

Národní elektronický nástroj

Vedení systému kvalifikace a Registru
inovačního partnerství

17. 07. 2023

OBSAH

1	Účel dokumentu.....	3
2	Vedení systému kvalifikace.....	3
2.1	Založení systému kvalifikace	3
2.2	Ukončení systému kvalifikace	7
3	Systémy kvalifikace – veřejná část NEN	7
4	Registr inovačního partnerství.....	9
5	Seznam obrázků.....	12

1 ÚČEL DOKUMENTU

Účelem dokumentu je vedení systému kvalifikace pro účely zadávání sektorových veřejných zakázek a evidence fází inovačního partnerství. Po dočtení tohoto materiálu by uživatel měl být schopen:

- Zavést a spravovat systém kvalifikace
- Evidovat údaje v registru inovačního partnerství

Zahájení užšího řízení a jednacího řízení s uveřejněním ze systému kvalifikace dle § 163 odst. 4 ZZVZ je popsáno v příručce pro administraci zadávacích postupů s názvem **Příručka pro zadavatele**.

2 VEDENÍ SYSTÉMU KVALIFIKACE

Pro účely zadávání sektorových veřejných zakázek může zadavatel v NEN evidovat systém kvalifikace, do kterého zadavatel zařazuje kvalifikované dodavatele.

Registrovaní dodavatelé mají dostupný přehled všech systémů kvalifikace evidovaných v NEN všemi zadavateli v samostatném přehledu, který je dostupný pouze v autorizované části. Systém kvalifikace není uveřejněn na profilu zadavatele.

Po kliknutí na dlaždici „Registr systému kvalifikace“ aplikace zobrazí přehled evidovaných systémů kvalifikace. Zde je možné taktéž zakládat nové systémy kvalifikace. Je-li požadováno rozdělení systému kvalifikace do kvalifikačních stupňů, musí být každý kvalifikační stupeň založen jako samostatný systém kvalifikace.

Systémové číslo	Název	Zadavatel	Účel	Předmět	Období od	Období do
SK/21/002	Systém kvalifikace - test - ...	TESCO SW a.s. (podpora)	testování		13. 4. 2021 0:00	13. 4. 2022 0:00
N006/21/V00000019	HV - registr systému kvalifi...	TESCO SW a.s. (podpora)	Test		31. 3. 2021 0:00	31. 12. 2021 0:00
N006/21/V00000018	KP - systém kvalifikace	TESCO SW a.s. (podpora)	test		29. 3. 2021 0:00	30. 4. 2021 0:00
N006/21/V00000017	Rozvoj - Registr systému ...	TESCO SW a.s. (podpora)	Test		29. 3. 2021 0:00	9. 4. 2021 0:00

Obrázek 1 Seznam evidovaných systémů kvalifikace

Veškerá komunikace v systému kvalifikace např. „Žádost o zařazení do systému kvalifikace, Rozhodnutí o zařazení do systému kvalifikace atd.“ probíhá prostřednictvím běžné datové zprávy v NEN. Veškerá komunikace za účelem zařazení dodavatele do systému kvalifikace může probíhat taktéž mimo elektronický nástroj prostřednictvím libovolného elektronického kanálu (přípustný je i email). Veškerá komunikace v zadávacím řízení již následně probíhá prostřednictvím elektronického nástroje, zejména podání nabídek atd.

Systém nepodporuje odeslání „F07 – Systém kvalifikace do věstníku veřejných zakázek“. Formulář musí být odeslán mimo NEN.

2.1 ZALOŽENÍ SYSTÉMU KVALIFIKACE

Pro založení nového systému kvalifikace klikněte na tlačítko „Nový“.

Systemové číslo	Název	Zadavatel	Účel	Předmět	Období od	Období do
SK/21/002	Systém kvalifikace - test - ...	TESCO SW a.s. (podpora)	testování		13. 4. 2021 0:00	13. 4. 2022 0:00
N006/21/V00000019	HV - registr systému kvalifi...	TESCO SW a.s. (podpora)	Test		31. 3. 2021 0:00	31. 12. 2021 0:00

Obrázek 2 Založení systému kvalifikace

V bloku „Základní údaje“ vyplňte minimálně všechna povinná pole.

Stav:

Systemové číslo:

Zadavatel: Zadavatel_školení_T

*Název:

Předmět: 0/512

*Účel: 0/512

*Platnost od:

*Platnost do:

Spisové číslo:

Číslo jednací:

*Pravidla veřejně přístupná:

Zadavatel požaduje platbu za zařazení do SK

Výše platby bez DPH:

Výše platby s DPH:

Obrázek 3 Základní údaje systému kvalifikace

Přidání zadavatele

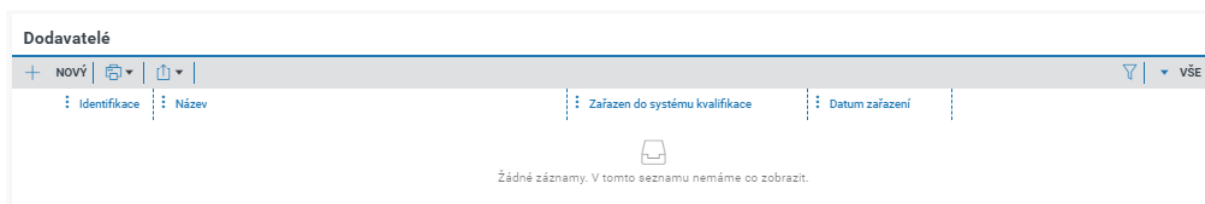
V bloku „Zadavatelé, kteří mohou SK využít“ provádíte evidenci jiných zadavatelů, kteří jsou oprávněni využít Váš zavedený systém kvalifikace v souladu s ustanovením § 165 odst. 5 ZZVZ. Zadavatel v tabulce neprovádí výběr vlastní organizace. Seznam lze editovat kdykoliv po zavedení systému kvalifikace.

Identifikace	Název	Využíván od	Využíván do	Důvod využití	Datum zařazení do SK
Žádné záznamy. V tomto seznamu nemáme co zobrazit.					

Obrázek 4 Zavedení ostatních zadavatelů

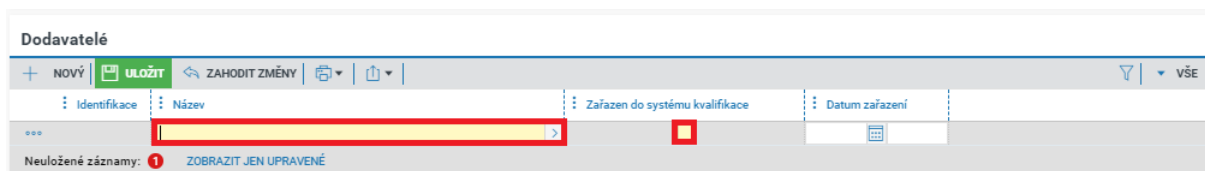
Přidání dodavatele

V bloku „Dodavatelé“ provádíte zařazení dodavatele do systému kvalifikace. Seznam lze editovat kdykoliv po zavedení systému kvalifikace. Systém kvalifikace lze zavést bez evidence dodavatelů.



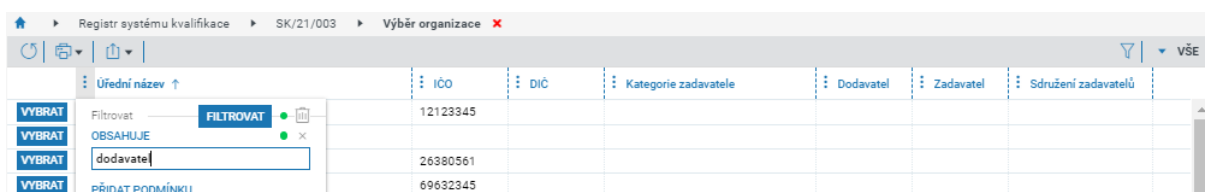
Obrázek 5 Zavedení dodavatele I.

Klikněte na tlačítko „Nový“ a proveďte výběr dodavatele.



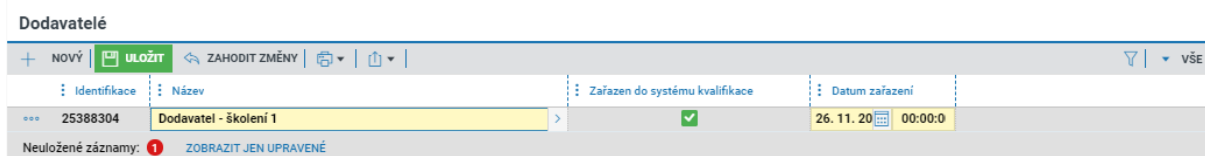
Obrázek 6 Zavedení dodavatele II.

Zobrazí se Vám přehled registrovaných dodavatelů, dodavatele naleznete filtrováním úředního názvu nebo IČO.



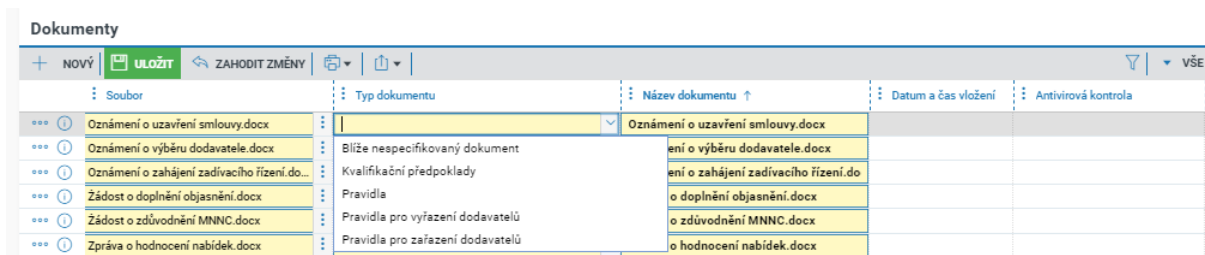
Obrázek 7 Zavedení dodavatele III.

Po vyplnění všech povinných údajů záznamu klikněte na zelené tlačítko „Uložit“.



Obrázek 8 Zavedení dodavatele IV.

V bloku „Dokumenty“ lze nahrát libovolný počet dokumentů. U každého souboru musí být určen „Typ dokumentu“. Pro zavedení systému kvalifikace musí být minimálně u jednoho souboru nastavena hodnota „Kvalifikační předpoklady“.



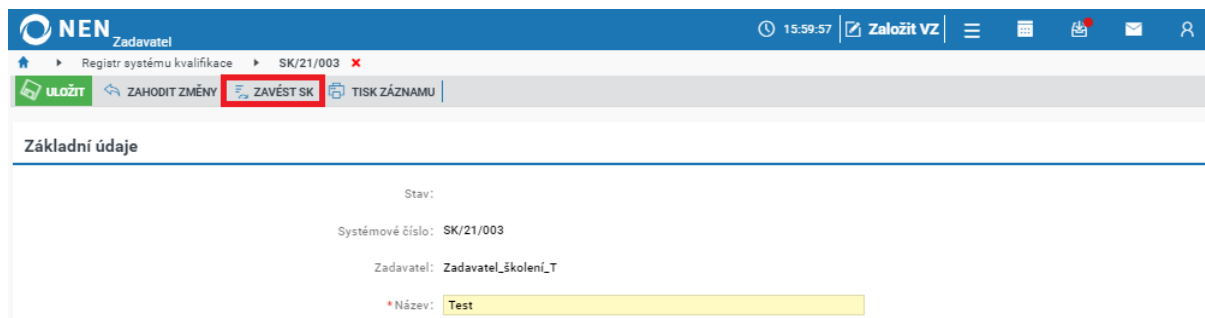
Obrázek 9 Nastavení typu dokumentu

Pokud je parametr „Pravidla veřejně přístupná“ nastaven na hodnotu „Na žádost“, tak dodavatel má zobrazeny pouze dokumenty typu „Kvalifikační předpoklady“. V případě postupu na žádost

doporučujeme zadavateli do dokumentu typu „Kvalifikační předpoklady“ uvést způsob zaslání žádosti o ostatní dokumenty. Pokud má být komunikace řešena prostřednictvím NEN, zadavatel musí uvést kontaktní osobu/y, na které má být komunikace prostřednictvím NEN zaslána. Osoba musí mít zřízen účet v NEN.

Zavedení systému kvalifikace

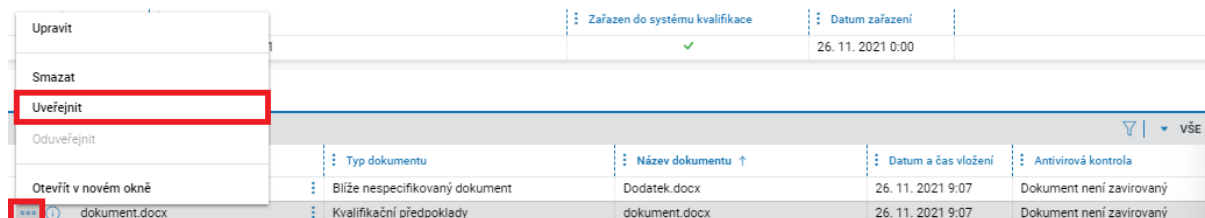
Pro zavedení systému kvalifikace stiskněte tlačítko „Zavést SK“. Systém automaticky změní stav na „Zaveden“. Nyní lze zahájit specifikaci zadávacího postupu s navázáním na příslušný systém kvalifikace.



Obrázek 10 Zavedení systému kvalifikace

Uveřejnění kvalifikačních dokumentů na profil zadavatele

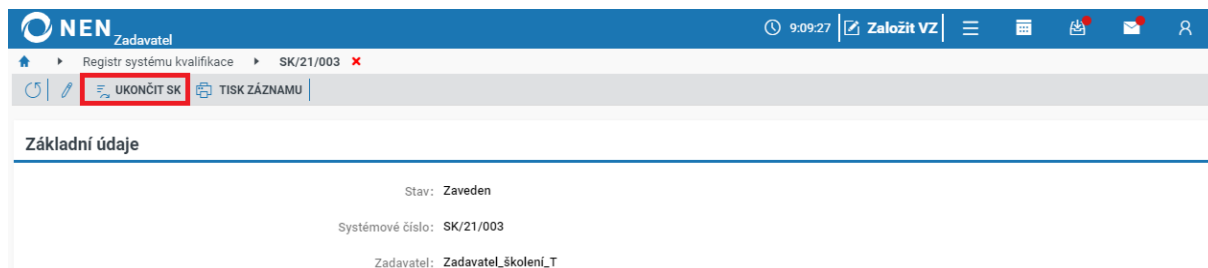
Po zavedení systému kvalifikace je nutné uveřejnit kvalifikační dokumenty. Na formuláři přejděte do části „Dokumenty“. U dokumentů, které chcete uveřejnit, klikněte na ikonu a dále na možnost „Uveřejnit“. Tím dojde k uveřejnění dokumentu na veřejné části NEN.



Obrázek 11 Uveřejnění kvalifikačních dokumentů

2.2 UKONČENÍ SYSTÉMU KVALIFIKACE

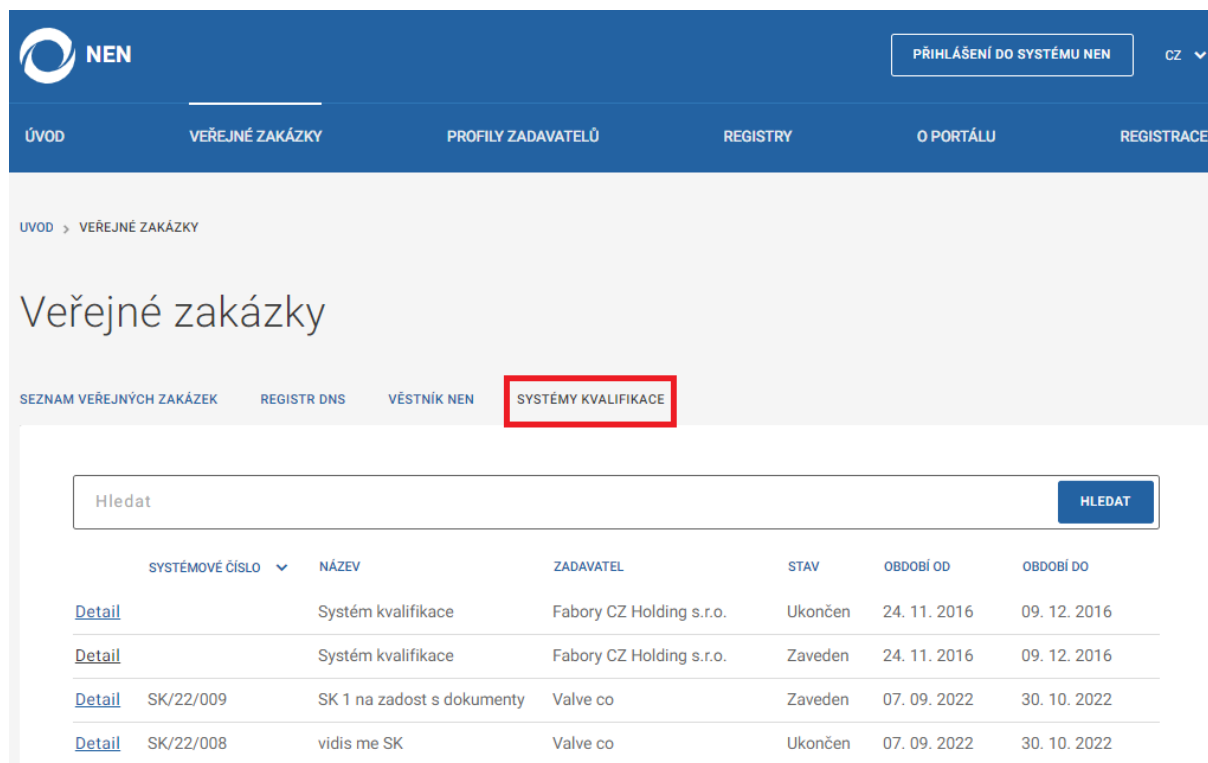
Pro ukončení systému kvalifikace stiskněte tlačítko „Ukončit SK“. Systém automaticky změní stav na „Ukončen“. Následně již není možné z příslušného systému kvalifikace provést zahájení užšího řízení a jednacího řízení s uveřejněním. Zahájená zadávací řízení lze dokončit.



Obrázek 12 Ukončení systému kvalifikace

3 SYSTÉMY KVALIFIKACE – VEŘEJNÁ ČÁST NEN

Přehled zavedených systémů kvalifikace naleznete na veřejné části NEN



Obrázek 13 Systémy kvalifikace – veřejná část NEN

Pro zobrazení podrobností daného SK klikněte na možnost „Detail“.

NEN
PŘIHLÁŠENÍ DO SYSTÉMU NEN CZ ▾

ÚVOD
VEŘEJNÉ ZAKÁZKY
PROFILY ZADAVATELŮ
REGISTRY
O PORTÁLU
REGISTRACE

ÚVOD > VEŘEJNÉ ZAKÁZKY

Veřejné zakázky

SEZNAM VEŘEJNÝCH ZAKÁZEK REGISTR DNS VĚSTNÍK NEN SYSTÉMY KVALIFIKACE

HLEDAT

SYSTÉMOVÉ ČÍSLO ▾	NÁZEV	ZADAVATEL	STAV	OBDOBÍ OD	OBDOBÍ DO
Detail	System kvalifikace	Fabory CZ Holding s.r.o.	Ukončen	24. 11. 2016	09. 12. 2016
Detail	System kvalifikace	Fabory CZ Holding s.r.o.	Zaveden	24. 11. 2016	09. 12. 2016
Detail	SK/22/009	SK 1 na zadost s dokumenty	Valve co	Zaveden	07. 09. 2022
Detail	SK/22/008	vidis me SK	Valve co	Ukončen	07. 09. 2022

Obrázek 14 Systémy kvalifikace – veřejná část NEN II.

System zobrazí formulář s detailem daného systému kvalifikace, včetně uveřejněných dokumentů.

Základní informace

NÁZEV Kvalifikace TOPKEK			
ZADAVATEL Valve.co	SYSTÉMOVÉ ČÍSLO SK/22/006	STAV Zaveden	
OBDOBÍ OD 06. 09. 2022	OBDOBÍ DO 06. 11. 2022		

Předmět

PŘEDMĚT test
ÚČEL test

Uveřejněné dokumenty

SOUBOR	TYP DOKUMENTU	DATUM UVEŘEJNĚNÍ	ANTIVIROVÁ KONTROLA
Detail Soubor.docx	Kvalifikační předpoklady	07. 09. 2022 11:43	Dokument není zavíraný
Detail Zadávací dokumentace.docx	Pravidla	07. 09. 2022 11:43	Dokument není zavíraný

STÁHNOUT VŠECHNY PŘÍLOHY

Obrázek 15 Detail systému kvalifikace

4 REGISTR INOVAČNÍHO PARTNERSTVÍ

Po kliknutí na dlaždici „Registr inovačního partnerství“ aplikace zobrazí přehled evidovaných inovačních partnerství. Tento registr je zcela evidenční a přímou funkcionalitou je viditelnost dokumentů v rámci inovačního partnerství pro registrované partnery.

The screenshot shows the 'NEN' application interface. At the top, there is a navigation bar with the 'NEN' logo and the role 'Zadavatel'. The main content area is titled 'Registr inovačního partnerství' and contains a table with the following data:

Název zadavatele	Název	Předmět	Počet partnerů	Stav	Datum ukončení
Zadavatel_školeni_T				Aktivní	
Zadavatel_školeni_T	Test RIP	sdfsdf	Inovační partnerství s jedním partnerem	Aktivní	
Zadavatel_školeni_T	Inovační partnerství	Vývoj	Inovační partnerství s více partnery	Aktivní	

Obrázek 16 Seznam evidovaných inovačních partnerství

Pro založení nového registru inovačního partnerství klikněte na tlačítko „Nový“. Aplikace zobrazí následující formulář.

NEN 13:41:49 [Založit VZ](#) ☰ 📅 📧 👤

🏠 > Registru inováčního partnerství > Registru inováčního partnerství - detail ✖

📄 ULOŽIT ↩ ZAHODIT ZMĚNY 📄 UKONČIT INOVAČNÍ PARTNERSTVÍ 📄 UŽIVATELSKÉ OPERACE A ČINNOSTI NÁSTROJE 📄 TISK ZÁZNAMU

Základní údaje inováčního partnerství

*Název inováčního partnerství:

*Předmět inováčního partnerství:

*Zadavatel:

Datum podpisu smlouvy:

Zakázka, ve které bylo IP zavedeno:

Stav: **Aktivní**

*Pravidla duševního vlastnictví:

Nastavení inováčního partnerství

*Počet partnerů v inováčním partnerství:

*Viditelnost pro ostatní subjekty:

✖ Vyhrazeno právo na snížení počtu partnerů

Vymezení fází inováčního partnerství

🔄 + NOVÝ 📄 📄 🔍 vše

Název	Předmět fáze	Poskytnutá odměna	Naplněny podmínky	Datum odměny	Datum ukončení f...	Odměněný partner
<div style="font-size: 0.8em;">📄</div> <p style="font-size: 0.8em;">Žádné záznamy. V tomto seznamu nemáme co zobrazit.</p>						

Partneři

Vložením informací o partnerovi inováčního partnerství se inováční partnerství stane viditelným v souladu s nastavením viditelnosti pro ostatní subjekty - viz blok "Nastavení inováčního partnerství".

🔄 + NOVÝ 📄 📄 🔍 vše

Název partnera	Vyloučen	Důvod vyloučení	Datum vyloučení	Vyloučen z důvodu snížení počtu partnerů	Název ukončené fáze
<div style="font-size: 0.8em;">📄</div> <p style="font-size: 0.8em;">Žádné záznamy. V tomto seznamu nemáme co zobrazit.</p>					

Přílohy

Vložením dokumentu se dokument stane viditelným v souladu s nastavením viditelnosti pro ostatní subjekty - viz blok "Nastavení inováčního partnerství".

+ NOVÝ 📄 📄 🔍 vše

Soubor	Název	Datum a čas vložení	Antivirová kontrola
<div style="font-size: 0.8em;">📄</div> <p style="font-size: 0.8em;">Žádné záznamy. V tomto seznamu nemáme co zobrazit.</p>			

Obrázek 17 Inováční partnerství

Zadavatel může určit viditelnost evidovaných údajů a dokumentů v registru inováčního partnerství pro ostatní subjekty v NEN. Parametr viditelnost pro ostatní subjekty lze nastavit na následující hodnoty:

- Inováční partnerství v registru bude viditelné pouze zaregistrovaným partnerům
- Inováční partnerství v registru bude viditelné pouze zadavateli
- Inováční partnerství v registru bude viditelné všem

5 SEZNAM OBRÁZKŮ

Obrázek 1 Seznam evidovaných systémů kvalifikace.....	3
Obrázek 2 Založení systému kvalifikace.....	4
Obrázek 3 Základní údaje systému kvalifikace.....	4
Obrázek 4 Zavedení ostatních zadavatelů	4
Obrázek 5 Zavedení dodavatele I.	5
Obrázek 6 Zavedení dodavatele II.....	5
Obrázek 7 Zavedení dodavatele III.	5
Obrázek 8 Zavedení dodavatele IV.	5
Obrázek 9 Nastavení typu dokumentu.....	5
Obrázek 10 Zavedení systému kvalifikace.....	6
Obrázek 11 Uveřejnění kvalifikačních dokumentů.....	6
Obrázek 12 Ukončení systému kvalifikace	7
Obrázek 13 Systémy kvalifikace – veřejná část NEN.....	7
Obrázek 14 Systémy kvalifikace – veřejná část NEN II.	8
Obrázek 15 Detail systému kvalifikace	9
Obrázek 16 Seznam evidovaných inovačních partnerství.....	10
Obrázek 17 Inovační partnerství.....	11