

Národní elektronický nástroj

Elektronická aukce zadavatel

25. 11. 2022

OBSAH

1	ÚČEL DOKUMENTU.....	3
2	POUŽITÍ E-AUKCE V ZADÁVACÍM ŘÍZENÍ.....	3
2.1	SPECIFIKACE E-AUKCE.....	4
2.1.1	E-AUKCE.....	4
2.1.2	AUKČNÍ SÍŇ A KOLA.....	8
2.1.3	HODNOTÍCÍ KRITÉRIA.....	9
2.1.4	ZPŘÍSTUPNĚNÍ AUKČNÍ SÍŇ.....	10
2.1.5	DODAVATELÉ A OPRÁVNĚNÍ UŽIVATELÉ.....	12
2.1.6	SLEDOVÁNÍ E-AUKCE.....	12
2.2	PROSTŘEDÍ AUKČNÍ SÍŇ.....	13
2.3	ZMĚNA NASTAVENÍ E-AUKCE V JEJÍM PRŮBĚHU.....	15
2.3.1	MANUÁLNÍ PRODLOUŽENÍ AUKČNÍHO KOLA.....	16
2.3.2	POSUNUTÍ ZAČÁTKU AUKČNÍHO KOLA.....	18
2.3.3	PŘERUŠENÍ AUKČNÍHO KOLA.....	18
2.3.4	VYLOUČENÍ VYBRANÉHO ÚČASTNÍKA Z E-AUKCE.....	19
2.3.5	ZRUŠENÍ AUKČNÍHO KOLA.....	20
2.4	UKONČENÍ E-AUKCE.....	21
3	ZALOŽENÍ E-AUKCE MIMO ZADÁVACÍ ŘÍZENÍ.....	22
4	SEZNAM OBRÁZKŮ.....	24

1 ÚČEL DOKUMENTU

Účelem dokumentu je představit koncept Elektronické aukce v NEN. E-aukci lze použít v rámci zadávacího řízení, ale lze ji v NEN založit i samostatně. Po dočtení této příručky by uživatel měl být schopen:

- Použít E-aukci v zadávacím řízení
- Založit samostatnou E-aukci

2 POUŽITÍ E-AUKCE V ZADÁVACÍM ŘÍZENÍ

Jestliže chcete použít e-aukci v zadávacím řízení, je nutné při specifikaci VZ v kritériích hodnocení stanovit, že po hodnocení nabídek bude použita e-aukce (postup je popsán v příručce s názvem **Portál zadavatele**).

Po hodnocení nabídek systém u zadávacího postupu na záložce „Hodnocení“ zobrazí blok „Použití E-aukce v zadávacím řízení“. Klikněte na tlačítko „Hodnocení ukončeno, založit e-aukci“. **Před zavedením E-aukce je potřeba provést posouzení splnění podmínek účasti v zadávacím řízení.**

The screenshot shows the NEN portal interface. At the top, there is a navigation bar with the NEN logo and the text 'Zadavatel'. The breadcrumb trail indicates the current location: 'N006/Z1/V00001376 - Příručka E-aukce'. The main navigation menu includes 'Základní údaje', 'Kritéria hodnocení', 'Zadávací podmínky', 'Podání účastníků ZP', 'Hodnocení', and 'Výsledek zadávacího postupu'. The 'Hodnocení' section is active, showing a 'VÝPOČET HODNOCENÍ' button. Below this is the 'Úprava pořadí nabídek' section, which contains a table of bids. The table has columns for 'Číslo', 'Název dodavatele', 'IČO', 'Datum podání', 'Pořadí', 'Bodová hodnota', and 'Vyloučený dodavatel'. Two bids are listed: bid 001 from 'Dodavatel - školení 1' with a score of 100, and bid 002 from 'Dodavatel - školení 2' with a score of 87.5. Below the table is the 'Použití E-aukce v zadávacím řízení' section, which contains three buttons: 'HODNOCENÍ UKONČENO, ZALOŽIT E-AUKCI' (highlighted in red), 'VSTUP DO SPECIFIKACE E-AUKCE', and 'VSTOUPIT DO AUKČNÍ SINĚ'.

Obrázek 1 Hodnocení ukončeno, založit e-aukci

Nyní přejděte ke specifikaci základních údajů nezbytných pro konání e-aukce. Specifikaci zahájíte pomocí tlačítka „Vstup do specifikace e-aukce“.

The screenshot shows the NEN system interface. At the top, there is a navigation bar with the NEN logo and the text 'Zadavatel'. Below this, there is a breadcrumb trail: 'N006/21/V00001376 - Příručka E-aukce'. The main menu includes options like 'UVEŘEJNĚNÍ', 'ÚKONY ZADAVATELE', 'KOMUNIKACE', 'DOKUMENTY', 'NESTANDARDNÍ STAV', 'SPRÁVA VZ', and 'TISK ZÁZNAMU'. The current view is 'Hodnocení' (Evaluation), with a sub-tab 'Výsledek zadávacího postupu' (Result of the procurement procedure). Below the navigation, there is a section titled 'Hodnocení' with a button 'VÝPOČET HODNOCENÍ'. Underneath, there is a section 'Úprava pořadí nabídek' (Edit bid order) with a table of bids. The table has columns for 'Číslo', 'Název dodavatele', 'IČO', 'Datum podání', 'Pořadí', 'Bodová hodnota', and 'Vyloučený dodavatel'. Two bids are listed: bid 001 for 'Dodavatel - školení 1' with a score of 100, and bid 002 for 'Dodavatel - školení 2' with a score of 87.5. Below the table, there is a section 'Použití E-aukce v zadávacím řízení' (Use of E-auction in the procurement procedure) with three buttons: 'HODNOCENÍ UKONČENO, ZALOŽIT E-AUKCI', 'VSTUP DO SPECIFIKACE E-AUKCE' (highlighted in red), and 'VSTOUPIT DO AUČNÍ SÍŇE'.

Obrázek 2 Vstup do specifikace e-aukce

2.1 SPECIFIKACE E-AUKCE

Formuláře e-aukce obsahuje následující záložky:

- E-aukce
- Aukční síň a kola
- Hodnotící kritéria
- Dodavatelé a oprávnění uživatelé
- Sledování

2.1.1 E-AUKCE

Parametr „Název“ a „Zadávací postup“ jsou automaticky přednastaveny systémem. Vyplnit můžete ostatní nepovinná pole. Vždy uveďte datum a čas otevření a zavření aukční síně.

Otevření aukční síně

Termín otevření aukční síně účastníkům e-aukce se může lišit od termínu pro zahájení aukčního kola. Otevření aukční síně je vhodné zvolit tak, aby předcházel o několik minut zahájení prvního aukčního kola. Tento čas může dodavatel využít pro seznámení s prostředím aukčního portálu, případně zadavatel pro posunutí začátku aukčního kola.

Uzavření aukční síně

Termín uzavření aukční síně účastníkům e-aukce se může lišit od termínu pro ukončení aukčního kola. Pole se zobrazí pouze tehdy, pokud uživatel zvolil v rámci bloku „Způsob ukončení E-aukce“ volbu „Pevně stanovený termín“. Opět je doporučováno zvolit delší termín oproti ukončení posledního aukčního kola.

NEN Zadavatel 8:51:34 Založit VZ

N006/21/V00001376 - Příručka E-aukce E-aukce - Příručka E-aukce

ULOŽIT ZAHODIT ZMĚNY VYTVOŘIT AUKČNÍ SÍŇ UŽIVATELSKÉ OPERACE A ČINNOSTI NÁSTROJE TISK ZÁZNAMU

E-aukce Aukční síně a kola Hodnoticí kritéria Dodavatelé a oprávnění uživatelé Sledování

E-aukce

Kód:

Název: N006/21/V00001376 Příručka E-aukce

Zadávací postup: N006/21/V00001376 | Příručka E-aukce

Popis: 0

* Otevření aukční síně:

* Uzavření aukční síně:

Auto prodlužování posledního aukčního kola

Pravidla pro prodloužení aukčního kola: 0

Pravidla pro posunutí začátku aukčního kola: 0

Způsob ukončení E-aukce

Pevně stanovený termín

V určené době nebude podána nová nabídka

Po ukončení posledního aukčního kola

Parametrizace E-aukce

Minimální a maximální krok bude zadáván pro každé kritérium zvlášť

* Min krok nové aukční hodnoty (%) vůči nejlepší nabídce:

* Max krok nové aukční hodnoty (%) vůči nejlepší nabídce:

Předpokládaný počet aukčních kol:

Zobrazit účastníkovi pořadí účastníka v rámci E-aukce

Zobrazit účastníkovi celkový počet účastníků v aukčním kole

Zobrazit účastníkovi aukční hodnoty podané ostatními účastníky

Předpokládané datum a čas zahájení prvního aukčního kola:

Obrázek 3 Nastavení e-aukce

Auto prodlužování posledního aukčního kola

Pokud chcete v systému nastavit automatické prodlužování posledního kola, zaškrtněte na fajfku checkbox „Auto prodlužování posledního aukčního kola“. Systém Vás následně vyzve nastavení parametrů popsanych níže.

Zadávací postup: N006/21/V00001376 | Příručka E-aukce

Popis: 0

* Otevření aukční síně: []

* Uzavření aukční síně: []

Auto prodloužování posledního aukčního kola

* Doba trvání prodloužení (min): []

* Doba trvání prodloužení (hod.): []

* Maximální počet prodloužení: []

* Omezení pro auto prodl (min): []

Pravidla pro prodloužení aukčního kola: 0

Pravidla pro posunutí začátku aukčního kola: 0

Způsob ukončení E-aukce

Pevně stanovený termín

V určené době nebude podána nová nabídka

Po ukončení posledního aukčního kola

Obrázek 4 Auto prodloužování posledního aukčního kola

- **Doba trvání prodloužení (min)** – Vložte počet minut, o které chcete prodloužit poslední aukční kolo. Doba prodloužení se počítá od prvního příhozu učiněného v době určené v poli „Omezení pro auto prodloužení (min)“
- **Doba trvání prodloužení (hod)** – Vložte počet hodin, o které chcete prodloužit poslední aukční kolo. Ponechte pole prázdné, pokud prodlužujete v řádech minut. Doba prodloužení se počítá od prvního příhozu učiněného v době určené v poli „Omezení pro auto prodloužení (hod)“
- **Maximální počet prodloužení** – Zadejte hodnotu, kolikrát lze prodloužit poslední aukční kolo
- **Omezení pro auto prodloužování (min)** – Zadejte počet minut do konce elektronické aukce, ve kterých má dojít k automatickému prodloužení posledního aukčního kola (např. zadáte-li 1, a některý z účastníků e-aukce odešle novou aukční nabídku v poslední minutě, dojde k prodloužení o nastavený počet minut)

Příklad: Přejeme-li si nastavit následující parametrizaci auto prodloužování – prodloužení aukčního kola na 10 minut, a to maximálně 3x, pokud některý z účastníků přihodí v posledních 2 minutách aukčního kola novou aukční hodnotu, uvedeme následující nastavení do systému NEN:

- Do pole „Doba trvání prodloužení (min)“ uveďte hodnotu „10“
- Do pole „Maximální počet prodloužení“ uveďte hodnotu „3“ a
- Do pole „Omezení pro auto prodloužení (min)“ uveďte hodnotu „2“

Pokud bude takto nastavená funkce auto prodloužení, tak za předpokladu, že byla délka trvání aukčního kola stanovena na 60 minut, a některý z účastníků vloží novou aukční hodnotu v 58 až 60 minutě aukčního kola (tedy v posledních v minutách aukčního kola), prodlouží se aukční kolo na 10 minut (nikoliv o 10 minut). Následně druhé prodloužení bude spuštěno, pokud dodavatel přihodí mezi 8 až 10 minutou, opět bude kolo prodlouženo na 10 minut.

Pole „Doba trvání prodloužení (min)“ a „Omezení pro auto prodloužení (min)“ by neměla být nastavena na stejnou hodnotu. Doba trvání prodloužení by měla být výrazně delší oproti době Omezení pro auto prodloužení. Pokud budou hodnoty shodné, může dojít k několika prodloužení během jedné minuty, ačkoliv doba 1 prodloužení může být třeba 20 minut.

Pravidla pro prodloužení aukčního kola

Textové pole slouží pro vložení podmínek, za kterých lze prodloužit aukční kola, mimo nastavené automatické prodloužení kola.

Pravidla pro posunutí začátku aukčního kola

Textové pole slouží pro vložení podmínek, za kterých lze posunout začátek aukčního kola.

Způsob ukončení e-aukce

Zvolte minimálně jeden následující způsob ukončení E-aukce:

- **Pevně stanovený termín** – Pokud zvolíte tuto možnost, zobrazí se pole „Uzavření aukční síně“
- **V určené době nebude podána nová nabídka** – Pokud zvolíte tuto možnost, zobrazí se pole „Ukončení po posledním příhozu v hodinách nebo minutách“
- **Po ukončení posledního kola**

Způsob ukončení e-aukce

- Pevně stanovený termín
- V určené době nebude podána nová nabídka
- Po ukončení posledního aukčního kola

Obrázek 5 Způsob ukončení e-aukce

Způsob ukončení „V určené době nebude podána nová nabídka“ lze kombinovat s první nebo poslední možností. Nelze však kombinovat první a třetí způsob ukončení E-aukce dohromady.

Parametrizace E-aukce

Parametrizace E-aukce

Minimální a maximální krok bude zadáván pro každé kritérium zvlášť

* Min krok nové aukční hodnoty (%) vůči nejlepší nabídce:

* Max krok nové aukční hodnoty (%) vůči nejlepší nabídce:

Předpokládaný počet aukčních kol:

Zobrazit účastníkovi pořadí účastníka v rámci E-aukce

Zobrazit účastníkovi celkový počet účastníků v aukčním kole

Zobrazit účastníkovi aukční hodnoty podané ostatními účastníky

Předpokládané datum a čas zahájení prvního aukčního kola:

Obrázek 6 Parametrizace e-aukce

Omezení nových aukčních hodnot

Můžete nastavit minimální a maximální krok nové aukční hodnoty ve vztahu k dosud učiněné nejlepší nabídce. Nastavení provádějte zejména s ohledem na předpokládanou hodnotu veřejné zakázky tak, aby snižování nabídkové ceny neprobíhalo po korunách:

- **Minimální krok nové aukční hodnoty ve vztahu k dosud učiněné nejlepší nabídce** – v procentech přednastavená hodnota 0,5 %
- **Maximální krok nové aukční hodnoty ve vztahu k dosud učiněné nejlepší nabídce** – v procentech přednastavená hodnota 50 %

Minimální a maximální kroky lze nastavit individuálně pro každé kritérium hodnocení, jež je zařazeno do e-aukce. Pokud si přejete nastavit minimální a maximální krok pro každé kritérium, jež bude předmětem elektronické aukce, zaškrtněte na fajfku checkbox „Minimální a maximální krok bude zadáván pro každé kritérium zvlášť“. Určení minimálních a maximálních kroků proveďte u každého kritéria samostatně v rámci bloku „Hodnotící kritéria E-aukce“.

Zobrazení informací účastníkovi v aukční síni

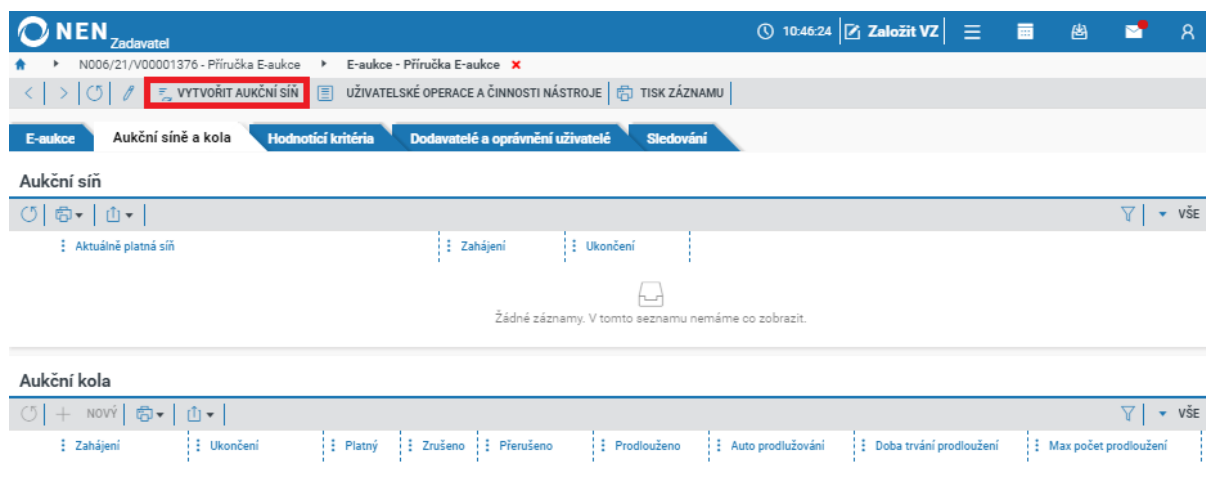
Po celou dobu elektronické aukce je zadavatel povinen účastníkovi elektronické aukce zpřístupnit informaci o jeho aktuálním pořadí – viz volba „Zobrazit účastníkovi pořadí účastníka v rámci E-aukce“, která je zobrazena na formuláři s fajfkou bez možnosti editace.

Můžete určit rozsah zobrazovaných informací účastníkům elektronické aukce výběrem z následujících možností:

- Zobrazit účastníkovi celkový počet účastníků v příslušném aukčním kole
- Zobrazit účastníkovi aukční hodnoty podané ostatními účastníky

2.1.2 AUKČNÍ SÍŇ A KOLA

Po nastavení hodnot na záložce „E-aukce“ přejděte na záložku „Aukční síň a kola“ a klikněte na tlačítko „Vytvořit aukční síň“.



Obrázek 7 Vytvoření aukční síň

Pro vytvoření jednotlivých aukčních kol označte aktuálně platnou síň, a v tabulce s názvem „Aukční kola“ klikněte na tlačítko „Nový“.

The screenshot shows the 'Aukční síň' (Auction room) and 'Aukční kola' (Auction rounds) sections. In the 'Aukční kola' section, a red box highlights the '+ NOVÝ' button. Below it, a table shows the details of an auction round:

Aukční síň	Zahájení	Ukončení
... Aktuálně platná síň	14. 4. 2021 10:55	14. 4. 2021 14:00

Below the table, there are buttons for 'Zahájení', 'Ukončení', 'Platný', 'Zrušeno', 'Přerušeno', 'Prodlouženo', 'Auto prodlužování', 'Doba trvání prodloužení', and 'Max počet prodloužení'.

Obrázek 8 Vytvoření aukčního kola

Uveďte datum a čas zahájení a ukončení aukčního kola. Poté formulář uložte a zavřete. Aukční kolo musí být naplánováno v rámci otevřené aukční síně.

The screenshot shows the 'Základní údaje' (Basic data) form. It contains two input fields for dates and times:

- *Zahájení: [input field]
- *Ukončení: [input field]

Obrázek 9 Zahájení a ukončení aukčního kola

2.1.3 HODNOTÍCÍ KRITÉRIA

Kritéria hodnocení jsou přenesena z parametrizace kritérií hodnocení příslušného zadávacího postupu, do kterého je aukce zařazena. Pokud uživatel na záložce „Základní údaje“ v parametru „Nastavit položky předmětu VZ jako položky nabídky“ zvolil hodnotu „ANO“, bude aukce probíhat také po jednotlivých položkách a výchozí hodnoty jsou přeneseny z nabídkových formulářů dodavatele.

Chcete-li založit nové kritérium hodnocení, klikněte na tlačítko „Nový“. Pro kritérium přidané mimo specifikaci zadávacího postupu nebude v aukci žádná výchozí hodnota z podaných nabídek dodavatelů

The screenshot shows the 'Hodnotící kritéria' (Evaluation criteria) section. A red box highlights the '+ NOVÝ' button. Below it, a table shows the details of an evaluation criterion:

Kód	Název	Váha	Předmět E-aukce	Typ
... K001	Nabídková cena	100,00	✓	Minimalizační

Obrázek 10 Hodnotící kritéria

Proveďte specifikaci kritéria. Pokud chcete, aby některé z kritérií hodnocení nebylo zařazeno do e-aukce, zaškrtněte na fajfku checkbox „Předmět E-aukce“.

Detail kritéria

*Název:

*Váha: %

*Druh kritéria:

Číselně vyjádřitelné

Poznámka:

*Způsob hodnocení:

Předmět E-aukce

Obrázek 11 Nastavení kritéria

Pokud jste zvolili, že budete určovat minimální a maximální krok ke každému kritériu zvlášť, proveďte toto určení na detailu každého kritéria. Systémem bude automaticky přednastavena hodnota v procentech s možností editace:

- **Minimální krok (%)** – hodnota 0,5
- **Maximální krok (%)** – hodnota 50

Detail kritéria

*Název:

*Váha: %

*Druh kritéria:

Číselně vyjádřitelné

Poznámka:

*Způsob hodnocení:

Předmět E-aukce

*Minimální krok (%)	0,5
*Maximální krok (%)	50

Obrázek 12 Minimální a maximální krok ke každému kritériu zvlášť

2.1.4 ZPŘÍSTUPNĚNÍ AUKČNÍ SÍŇE

Pokud byla aukční síň vytvořena pro zadávací postup, do aukce se mohou registrovat všichni dodavatelé, kterým byla zaslána výzva k účasti v e-aukci.

Pro zpřístupnění e-aukce klikněte v hlavním menu e-aukce na tlačítko „Zpřístupnit E-aukci“.

The screenshot shows the NEN system interface. The breadcrumb trail is: N006/21/V00001376 - Příručka E-aukce > E-aukce - Příručka E-aukce. The main menu includes: E-aukce, Aukční síně a kola, Hodnotící kritéria, Dodavatelé a oprávnění uživatelé, Sledování. The 'Aukční síně' section is active, showing a table with columns: Aktuálně platná síň, Zahájení, Ukončení. The table contains one row with a green checkmark, indicating the auction is active. Below this is the 'Aukční kola' section with a table showing columns: Zahájení, Ukončení, Platný, Zrušeno, Přerušeno, Prodlouženo, Auto prodloužování, Doba trvání prodloužení, Max počet prodloužení. The table contains one row with a green checkmark, indicating the auction round is active.

Obrázek 13 Zpřístupnění e-aukce

Následně příslušným dodavatelům, jejichž nabídky byly hodnoceny, a splnili podmínky účasti v ŽŘ, odešlete výzvu k účasti v e-aukci, a to pomocí tlačítka „Příprava a odeslání výzvy k E-aukci“ v hlavním menu e-aukce.

The screenshot shows the NEN system interface. The breadcrumb trail is: N006/21/V00001376 - Příručka E-aukce > E-aukce - Příručka E-aukce. The main menu includes: E-aukce, Aukční síně a kola, Hodnotící kritéria, Dodavatelé a oprávnění uživatelé, Sledování. The 'Aukční síně' section is active, showing a table with columns: Aktuálně platná síň, Zahájení, Ukončení. The table contains two rows: one with a red 'x' and one with a green checkmark. Below this is the 'Aukční kola' section with a table showing columns: Zahájení, Ukončení, Platný, Zrušeno, Přerušeno, Prodlouženo, Auto prodloužování, Doba trvání prodloužení, Max počet prodloužení. The table contains one row with a green checkmark, indicating the auction round is active.

Obrázek 14 Příprava a odeslání výzvy k e-aukci

Zvolte způsob odeslání dokumentu, nahrajte soubor s výzvou, určete dodavatele, kterým bude odeslána, a následně výzvu odešlete prostřednictvím tlačítka „Odeslat“ v hlavním menu e-aukce.

The screenshot shows the NEN system interface. The breadcrumb trail is: N006/21/V00001376 - Příručka E-aukce > E-aukce - Příručka E-aukce > Výzva k účasti v E-aukci. The main menu includes: ULOŽIT, ZAHODIT ZMĚNY, ODESLAT, PŘEDBĚŽNĚ REGISTRovat DODAVATELE, TISK ZÁZNAMU. The 'Informace o výzvě' section is active, showing a dropdown menu for 'Volba odeslání dokumentu:' set to 'Prostřednictvím systému', a date field for 'Datum odeslání:', a checked box for 'Document will be common for all selected suppliers', and a file upload button 'NAHRÁT SOUBOR'. Below this is the 'Určení dodavatelů, kteří budou osloveni výzvou' section with a table showing columns: Název, Předregistr..., IČO, Obec. The table contains two rows, both with green checkmarks, indicating the suppliers are selected.

Obrázek 15 Odeslání výzvy k e-aukci

2.1.5 DODAVATELÉ A OPRAVNĚNÍ UŽIVATELÉ

Zde se zobrazuje přehled dodavatelů, kteří mají oprávnění vstoupit do e-aukce. Taktéž je zde přehled oprávněných uživatelů zadavatele.

Dodavatel	Osoba	IČO	DIČ	Sídlo	Role Pozor...	Role Účast...	Vylou...	Přeneseny ho...
*** Dodavatel - školení 1		253883...	123456...	Praha	x	x	x	✓
*** Dodavatel - školení 2		123456...		České Budějovice	x	x	x	✓

Subjekt zadavatele	Jméno	Příjmení	Pozorovatel	Správce
*** Zadavatel_školení_T	Morgan	Freeman	x	✓

Obrázek 16 Dodavatelé a oprávnění uživatelé

2.1.6 SLEDOVÁNÍ E-AUKCE

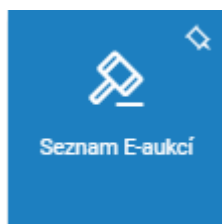
Dění v aukční síni můžete sledovat pomocí událostí rovněž mimo aukční síň. Např. otevření aukční síně, registrace jednotlivých dodavatelů do aukční síně aj., včetně času provedení úkonu, popisu úkonu a identifikátoru, zda byl úkon dokončen v pořádku.


Název dodavatele	I...	Název hodnotícího krit...	Nabídková hod...	Čas podání nové nabídkové ...	Hodnota no...	Kód nabídky
*** Dodavatel - školení 1	253...	Nabídková cena	35 000 000		35 000 000	001
*** Dodavatel - školení 2	123...	Nabídková cena	40 000 000		40 000 000	002
*** Dodavatel - školení 1	253...	Nabídková cena	34 000 000	14. 4. 2021 11:32	34 000 000	001

Kód úkonu	Provedený ad-hoc úkon	Autor úkonu	Název dodavatele	Popis	Dokončeno v pořádku
*** NEN00286	Zpřístupnění aukční síně uživateli	RMICMOUDODA1	Dodavatel - školení 1	Dodavatel - školení 1	✓
*** NEN00482	Přidělení anonymního identifikátoru ...	RMICMOUDODA1	Dodavatel - školení 1	Dodavatel - školení 1	✓
*** NEN00002	Registrace subjektu do aukční síně	RMICMOUDODA1	Dodavatel - školení 1	Dodavatel - školení 1	✓
*** PL010013	Zahájení aukčního kola	System		Datum a čas zahájení: 14. 4. 2021 11:20:00. Provedl: Sy...	✓
*** PL010012	Otevření aukční síně	System		Datum a čas zahájení: 14. 4. 2021 11:20:00. Provedl: Sy...	✓
*** PL010013	Zahájení aukčního kola	System		Datum a čas zahájení: 14. 4. 2021 11:10:00. Provedl: Sy...	✓
*** PL010012	Otevření aukční síně	System		Datum a čas zahájení: 14. 4. 2021 10:55:00. Provedl: Sy...	✓

Obrázek 17 Sledování E-aukce

2.2 PROSTŘEDÍ AUKČNÍ SÍŇ



Pro vstup do aukční síně je nutné mít přiřazenou roli „Správce e-aukce“. Do aukční síně vstoupíte například prostřednictvím dlaždice „Seznam E-aukcí“. Na formuláři zobrazeném níže klikněte u příslušné e-aukce na ikonu , a následně na možnost „Vstoupit do aukční síně“. Do aukční síně lze vstoupit rovněž z příslušné veřejné zakázky na záložce „Hodnocení“ kliknutím na tlačítko „Vstoupit do aukční síně“.

Kód	Název	Zahájení	Ukončení	Kód zadávacího postupu	Název zadávacího postupu
N006/21/V00001376	Příručka E-aukce	14. 4. 2021 11:20	14. 4. 2021 12:20	N006/21/V00001376	Příručka E-aukce
01278	E-aukce	6. 4. 2021 8:38	16. 4. 2021 0:00	N006/21/V00001278	E-aukce
00899	E-aukce předběžná nabídka	2. 3. 2021 15:47	3. 4. 2021 0:00	N006/21/V00000899	E-aukce předběžná nabídka
00752	TestNastaveníAukce	23. 2. 2021 9:55	23. 2. 2021 12:00	N006/21/V00000752	TestNastaveníAukce

Obrázek 18 Vstup do aukční síně

Formulář, který představuje aukční síň, obsahuje informace o e-aukci, kde naleznete čas do konce aukčního kola, seznam účastníků e-aukce včetně nabídek, nabídková cena a hodnocení, aktivity týkající práce s aukcí v průběhu aukčního kola, detail nastavení e-aukce a chat s dodavateli. Viz obrázek níže.

V průběhu aukčního kola můžete administrovat průběh e-aukce, nelze však již za běhu měnit parametry nastavení e-aukce, např. kritéria hodnocení, počet aukčních kol atd.

Zprávy E-aukce

V průběhu e-aukce lze s dodavateli komunikovat prostřednictvím zpráv přímo z aukční síně, pro komunikaci klikněte na tlačítko „Zprávy E-aukce“.

Stav aukčního kola	Informace aukční síně			
<p>Zbývá: 1 hodina 36 minut 41 sekund</p> <p>Ukončení kola: 22. 11. 2022 13:30:00</p> <p>Pořadí kola: 1/1</p>	<p>Zakázka: N006/22/V00007378 - Položková aukce</p> <p>Zadavatel: Import</p> <p>Kontaktní osoba: Rtest Kktest</p> <p>Čas do konce aukční síně: 0:19:07 (úterý 22. 11. 2022 12:12:25)</p> <p>Vzorec hodnocení: K001 * 1</p>			
<p>Příhozy účastníků E-aukce Probíhá poslední kolo E-aukce!</p> <p>Poslední změna aukčních hodnot: 22. 11. 2022 11:52:25</p>				
<p>1. Malý podnik změna názvu Malý Podnik</p>	<table border="1"> <tr> <td>K001 - Paušální měsíční platba</td> <td>30 500,00</td> <td>CZK</td> </tr> </table> <p>ZOBRAZIT HODNOTY POLOŽEK</p>	K001 - Paušální měsíční platba	30 500,00	CZK
K001 - Paušální měsíční platba	30 500,00	CZK		
<p>2. dodavatel_v & \$ % ^ * (@) # ? : <test>/@</test> Robert Kuchař</p>	<table border="1"> <tr> <td>K001 - Paušální měsíční platba</td> <td>32 000,00</td> <td>CZK</td> </tr> </table> <p>ZOBRAZIT HODNOTY POLOŽEK</p>	K001 - Paušální měsíční platba	32 000,00	CZK
K001 - Paušální měsíční platba	32 000,00	CZK		

Obrázek 19 Zprávy e-aukce

V pravé části obrazovky se zobrazí komunikační panel. Do spodní části lze napsat Vaše sdělení, a odeslání provést prostřednictvím tlačítka „Odeslat zprávu“. Panel lze opět skrýt kliknutím na tlačítko „Skrýt zprávy“. V pravé části jsou rovněž zobrazeny dotazy účastníků e-aukce, na které je možné odpovídat.

Stav aukčního kola
Zbývá: 1 hodina 35 minut 34 sekund
Ukončení kola: 22. 11. 2022 13:30:00
Pořadí kola: 1/1

Informace aukční síně
Zakázka: N006/22/V00007378 - Položková aukce
Zadavatel: Import
Kontaktní osoba: Rtest Kktest
Čas do konce aukční síně: 0:17:59 (úterý 22. 11. 2022 12:12:25)
Vzorec hodnocení: K001 * 1

Příhozy účastníků E-aukce **Probíhá poslední kolo E-aukce!** *Poslední změna aukčních hodnot: 22. 11. 2022 11:52:25*

1.	Malý podnik změna názvu Malý Podnik	K001 - Paušální měsíční platba	30 500,00	CZK	ZOBRAZIT HODNOTY POLOŽEK
2.	dodavatel_v & \$ % ^ * (@) # ? : <test>/@</test> Robert Kuchař	K001 - Paušální měsíční platba	32 000,00	CZK	ZOBRAZIT HODNOTY POLOŽEK

Napište zprávu...
ODESLAT ZPRÁVU

Obrázek 20 Odeslání zprávy v e-aukci

Hodnocení po položkách

Pokud uživatel na záložce „Základní údaje“ v parametru „Nastavit položky předmětu VZ jako položky nabídky“ zvolil hodnotu „ANO“, zobrazí se u každého z dodavatelů volba „Zobrazit hodnoty položek“.

Stav aukčního kola
Zbývá: 1 hodina 33 minut 26 sekund
Ukončení kola: 22. 11. 2022 13:30:00
Pořadí kola: 1/1

Informace aukční síně
Zakázka: N006/22/V00007378 - Položková aukce
Zadavatel: Import
Kontaktní osoba: Rtest Kktest
Čas do konce aukční síně: 0:15:51 (úterý 22. 11. 2022 12:12:25)
Vzorec hodnocení: K001 * 1

Příhozy účastníků E-aukce **Probíhá poslední kolo E-aukce!** *Poslední změna aukčních hodnot: 22. 11. 2022 11:52:25*

1.	Malý podnik změna názvu Malý Podnik	K001 - Paušální měsíční platba	30 500,00	CZK	ZOBRAZIT HODNOTY POLOŽEK
2.	dodavatel_v & \$ % ^ * (@) # ? : <test>/@</test> Robert Kuchař	K001 - Paušální měsíční platba	32 000,00	CZK	ZOBRAZIT HODNOTY POLOŽEK

Obrázek 21 Zobrazit hodnoty položek

Po stisknutí „Zobrazit hodnoty položek“ systém zobrazí aktuální platné nabídkové hodnoty u příslušného dodavatele. Informace je možné opět skrýt volbou „Skrýt hodnoty položek“.

Stav aukčního kola
Zbývá: 1 hodina 32 minut 3 sekundy
Ukončení kola: 22. 11. 2022 13:30:00
Pořadí kola: 1/1

Informace aukční síně
Zakázka: N006/22/V00007378 - Položková aukce
Zadavatel: Import
Kontaktní osoba: Rtest Kktest
Čas do konce aukční síně: 0:14:28 (úterý 22. 11. 2022 12:12:25)
Vzorec hodnocení: K001 * 1

Příhozy účastníků E-aukce **Probíhá poslední kolo E-aukce!** *Poslední změna aukčních hodnot: 22. 11. 2022 11:52:25*

1. Malý podnik změna názvu
Malý Podnik
K001 - Paušální měsíční platba 30 500,00 CZK
SKRYTÍ HDNOSTY POLOŽEK

Vše
EXPORT

Název	NIPEZ	Množství	Jednotka	Cena bez DPH	Celkem bez DPH
Tarif 1: Neomezené volání a S...	64210000-1 Telefonní služby...	10,00	ks	950,00	9 500,00
Tarif 2: Neomezené volání a S...	64210000-1 Telefonní služby...	20,00	ks	600,00	12 000,00
Tarif 3: Neomezené volání a S...	64210000-1 Telefonní služby...	30,00	ks	300,00	9 000,00

2. dodavatel_v & \$ % * (@) # ? : <test>/@</test>
Robert Kuchař
K001 - Paušální měsíční platba 32 000,00 CZK
ZOBRAZIT HDNOSTY POLOŽEK

Obrázek 22 Skrytí hodnoty položek

2.3 ZMĚNA NASTAVENÍ E-AUKCE V JEJÍM PRŮBĚHU

Kdykoli v průběhu aukčního kola můžete provést některou z následujících aktivit:

- Manuální prodloužení aukčního kola
- Posunutí začátku aukčního kola
- Zrušení aukčního kola
- Přerušování aukčního kola
- Vyloučení vybraného účastníka z aukce

Jakýkoli z výše uvedených úkonů provedete prostřednictvím tlačítka „Nastavení e-aukce“ v levé části formuláře „E-aukce – Zadavatel“.

Stav aukčního kola
Zbývá: 38 minut 58 sekund
Ukončení kola: 15. 4. 2021 15:00:00
Pořadí kola: 1/1

Informace aukční síně
Zakázka: N006/21/V00001398 - Příručka E-aukce
Zadavatel: Zadavatel_školení_T
Kontaktní osoba: Ing. Morgan Freeman PhD.
Čas do konce aukční síně: 23:52:58 (pátek 16. 04. 2021 14:14:00)
Vzorec hodnocení: K001 * 1

Příhozy účastníků E-aukce **Probíhá poslední kolo E-aukce!** *Poslední změna aukčních hodnot: -*

1. Dodavatel - školení 1
K001 - Nabídková cena 35 000 000,00 CZK

2. Dodavatel - školení 2
K001 - Nabídková cena 40 000 000,00 CZK

Obrázek 23 Změna nastavení e-aukce I.

Systém zobrazí formulář „Nastavení E-aukce“, zde klikněte na tlačítko „Změna nastavení E-aukce“.

Informace o E-aukci

Název: N006/21/V00001398 Příručka E-aukce
Kód: CTR
Zadávací postup: N006/21/V00001398 - Příručka E-aukce
E-aukce se mohou účastnit libovolní dodavatelé: **Ne**

Parametrizace E-aukce

Min krok nové aukční hodnoty (%) vůči nejlepší nabídce: 0,5
Max krok nové aukční hodnoty (%) vůči nejlepší nabídce: 50
Zobrazit účastníkovi aukční hodnoty podané ostatními účastníky: **Ne**
Zobrazit účastníkovi pořadí účastníka v rámci E-aukce: **Ano**
Zobrazit účastníkovi celkový počet účastníků v aukčním kole: **Ne**

Hodnoticí kritéria

Kód	Název	Váha	Předmět E-auk...	Typ
K001	Nabídková cena	100,00	✓	Minimalizační

Možnosti E-aukce

Název	Zdůvodnění	Původní začátek	Původní konec	Nový začátek	Nový konec
<p>* Vybraná možnost: Manuální prodloužení aukčního kola</p> <p>* Zdůvodnění, způsob provedení a oznámení skutečnosti dodavatelům -: Posunutí začátku aukčního kola zpřístupňuje se všem účastníkům E-aukce 0</p> <p>Přerušení aukčního kola Vyloučení vybraného účastníka z e-aukce Zrušení aukčního kola</p>					

SPUSTIT A VRÁTIT SE

Obrázek 24 Změna nastavení e-aukce II.

Na zobrazeném formuláři v poli „Vybraná možnost“ ze seznamu vyberte Vámi požadovanou možnost, uveďte zdůvodnění, způsob provedení a oznámení skutečnosti dodavatelům, a následně potvrďte stisknutím tlačítka „Spustit a vrátit se“ v pravém dolním rohu formuláře.

Nová možnost E-aukce

E-aukce: CTR | N006/21/V00001398 Příručka E-aukce

* Vybraná možnost: **Manuální prodloužení aukčního kola**

* Zdůvodnění, způsob provedení a oznámení skutečnosti dodavatelům -: Posunutí začátku aukčního kola
zpřístupňuje se všem účastníkům E-aukce 0

Přerušení aukčního kola
Vyloučení vybraného účastníka z e-aukce
Zrušení aukčního kola

SPUSTIT A VRÁTIT SE

Obrázek 25 Změna nastavení e-aukce III.

2.3.1 MANUÁLNÍ PRODLOUŽENÍ AUKČNÍHO KOLA

Klikněte na možnost „Manuální prodloužení aukčního kola“.

Obrázek 26 Manuální prodloužení aukčního kola I.

Vyplňte pole „Zdůvodnění, způsob provedení a oznámení skutečnosti dodavatelům“ a „Nové datum a čas ukončení aukčního kola“ a klikněte na šipku v poli „Vyberte aukční kolo pro jeho manuální prodloužení“.

Obrázek 27 Manuální prodloužení aukčního kola II.

Pomocí tlačítka „Vybrat“ vyberte aukční kolo, které chcete prodloužit.

Obrázek 28 Manuální prodloužení aukčního kola III.

Klikněte na tlačítko „Spustit a vrátit se“ v pravém dolním rohu formuláře.

NEN Zadavatel

14:47:07 Založit VZ

N006/21/V00001398 - Příručka E-aukce > E-aukce - Příručka E-aukce > N006/21/V00001398 - Příručka E-aukce > Nastavení E-aukce > Nová možnost E-aukce

Nová možnost E-aukce

E-aukce: CTR | N006/21/V00001398 Příručka E-aukce

* Vybraná možnost: Manuální prodloužení aukčního kola

* Zdůvodnění, způsob provedení a oznámení skutečnosti dodavatelům -:
zpřístupňuje se všem účastníkům E-aukce
10

Odůvodnění

* Vyberte aukční kolo pro jeho manuální prodloužení: 15. 4. 2021 14:20:00 | 15. 4. 2021 15:00:00

* Nové datum a čas ukončení aukčního kola: 15. 4. 2021 00:00

Další aukční kola

Zahájení Ukončení

SPUSTIT A VRÁTIT SE

Obrázek 29 Manuální prodloužení aukčního kola IV.

2.3.2 POSUNUTÍ ZAČÁTKU AUKČNÍHO KOLA

Zvolte možnost „Posunutí začátku aukčního kola“.

NEN Zadavatel

14:34:09 Založit VZ

N006/21/V00001398 - Příručka E-aukce > E-aukce - Příručka E-aukce > N006/21/V00001398 - Příručka E-aukce > Nastavení E-aukce > Nová možnost E-aukce

Nová možnost E-aukce

E-aukce: CTR | N006/21/V00001398 Příručka E-aukce

* Vybraná možnost:

- Manuální prodloužení aukčního kola
- Posunutí začátku aukčního kola**
- Přerušení aukčního kola
- Vyloučení vybraného účastníka z e-aukce
- Zrušení aukčního kola

* Zdůvodnění, způsob provedení a oznámení skutečnosti dodavatelům -:
zpřístupňuje se všem účastníkům E-aukce
0

SPUSTIT A VRÁTIT SE

Obrázek 30 Posunutí začátku aukčního kola

Dále postupujte analogicky jako při manuálním prodloužení aukčního kola viz předcházející kapitola.

2.3.3 PŘERUŠENÍ AUKČNÍHO KOLA

Klikněte na možnost „Přerušení aukčního kola“.

Obrázek 31 Přerušení aukčního kola I.

Vyplňte pole „Zdůvodnění, způsob provedení a oznámení skutečnosti dodavatelům“, „Nový začátek“ a „Nový konec“, vyberte aukční kolo, které budete přerušovat, a poté klikněte na tlačítko „Spustit a vrátit se“ v pravém dolním rohu formuláře.

Obrázek 32 Přerušení aukčního kola II.

2.3.4 VYLOUČENÍ VYBRANÉHO ÚČASTNÍKA Z E-AUKCE

Klikněte na možnost „Vyloučení vybraného účastníka z e-aukce“.

NEN Zadavatel 14:34:09 Založit VZ

N006/21/V00001398 - Příručka E-aukce E-aukce - Příručka E-aukce N006/21/V00001398 - Příručka E-aukce Nastavení E-aukce Nová možnost E-aukce

Nová možnost E-aukce

E-aukce: CTR | N006/21/V00001398 Příručka E-aukce

* Vybraná možnost:

- Manuální prodloužení aukčního kola
- Posunutí začátku aukčního kola
- Přerušení aukčního kola
- Vyloučení vybraného účastníka z e-aukce**
- Zrušení aukčního kola

* Zdůvodnění, způsob provedení a oznámení skutečnosti dodavatelům -:
zpřístupňuje se všem účastníkům E-aukce 0

SPUSTIT A VRÁTIT SE

Obrázek 33 Vyloučení vybraného účastníka z e-aukce I.

Vyplňte pole „Zdůvodnění, způsob provedení a oznámení skutečnosti dodavatelům“, „Nový začátek“ a „Nový konec“ a zaklikněte dodavatele, kterého chcete z elektronické aukce vyloučit. Poté klikněte na tlačítko „Spustit a vrátit se“ v pravém dolním rohu formuláře.

NEN Zadavatel 15:04:24 Založit VZ

N006/21/V00001398 - Příručka E-aukce E-aukce - Příručka E-aukce N006/21/V00001398 - Příručka E-aukce Nastavení E-aukce Nová možnost E-aukce

Nová možnost E-aukce

E-aukce: CTR | N006/21/V00001398 Příručka E-aukce

* Vybraná možnost: Vyloučení vybraného účastníka z e-aukce

* Zdůvodnění, způsob provedení a oznámení skutečnosti dodavatelům -:
zpřístupňuje se všem účastníkům E-aukce 10

Odůvodnění

Vyberte účastníka pro jeho vyloučení z E-aukce

VYBRAT VŠE ZRUŠIT VÝBĚR

Subjekt	Osoba	Účastník	Pozorov...
<input checked="" type="checkbox"/> Dodavatel - školení 1		✓	✗
<input type="checkbox"/> Dodavatel - školení 2		✓	✗

SPUSTIT A VRÁTIT SE

Obrázek 34 Vyloučení vybraného účastníka z e-aukce II.

2.3.5 ZRUŠENÍ AUKČNÍHO KOLA

Klikněte na možnost „Zrušení aukčního kola“.

Obrázek 35 Zrušení aukčního kola I.

Vyplňte pole „Zdůvodnění, způsob provedení a oznámení skutečnosti dodavatelům“, dále vyberte aukční kolo, které chcete zrušit, a vyplňte začátek a konec kola, které nahradí zrušené aukční kolo. Následně klikněte na tlačítko „Spustit a vrátit se“ v pravém dolním rohu formuláře.

Obrázek 36 Zrušení aukčního kola II.

2.4 UKONČENÍ E-AUKCE

Po ukončení e-aukce se u VZ na záložce „Hodnocení“ objeví blok „Výsledek hodnocení po provedení E-aukce“. Můžete přejít na záložku „Výsledek zadávacího postupu“ a dokončit ZP dle pokynů uvedených v příručce s názvem **Příručka zadavatel**.

Obrázek 37 Výsledek hodnocení po provedení E-aukce

3 ZALOŽENÍ E-AUKCE MIMO ZADÁVACÍ ŘÍZENÍ

Po přihlášení klikněte na úvodní obrazovce na dlaždici „Seznam E-aukcí“. Jestliže se dlaždice na úvodní obrazovce nezobrazuje, vyhledejte ji pomocí pole „Co si přejete provést“.

Obrázek 38 Seznam E-aukcí

Systém zobrazí formulář „E-aukce“ s přehledem elektronických aukcí. Pro založení nové e-aukce klikněte na tlačítko „Nový“ v horním menu formuláře.

Kód	Název ↑	Zahájení	Ukončení	Kód zadávacího postupu	Název zadávacího postupu
PAT	N006/21/V00001418 Příručka E-aukce	16. 4. 2021 10:10	23. 4. 2021 10:10	N006/21/V00001418	Příručka E-aukce
CTR	N006/21/V00001398 Příručka E-aukce	15. 4. 2021 14:14	16. 4. 2021 14:14	N006/21/V00001398	Příručka E-aukce
	N006/21/V00001376 Příručka E-aukce	14. 4. 2021 11:20	14. 4. 2021 12:20	N006/21/V00001376	Příručka E-aukce

Obrázek 39 Založení nové e-aukce

Otevře se formulář „E-aukce“. Postup specifikace aukční síně, založení aukčních kol apod. je totožný, jako v případě e-aukce užitě v ZŘ. Postupujte tedy dle kapitoly 2.1 Specifikace E-aukce.

Kód:

* Název:

Zadávací postup:

E-aukce se mohou účastnit libovolní dodavatelé

Přípravu a odeslání výzvy lze provést po zpřístupnění E-aukce

Popis:

* Otevíření aukční síně:

* Uzavření aukční síně:

Auto prodlužování posledního aukčního kola

Pravidla pro prodloužení aukčního kola:

Pravidla pro posunutí začátku aukčního kola:

Způsob ukončení E-aukce

Pevně stanovený termín

V určené době nebude podána nová nabídka

Po ukončení posledního aukčního kola

Obrázek 40 Formulář E-aukce

4 SEZNAM OBRÁZKŮ

Obrázek 1 Hodnocení ukončeno, založit e-aukci	3
Obrázek 2 Vstup do specifikace e-aukce	4
Obrázek 3 Nastavení e-aukce	5
Obrázek 4 Auto prodloužení posledního aukčního kola	6
Obrázek 5 Způsob ukončení e-aukce	7
Obrázek 6 Parametrizace e-aukce.....	7
Obrázek 7 Vytvoření aukční síně.....	8
Obrázek 8 Vytvoření aukčního kola	9
Obrázek 9 Zahájení a ukončení aukčního kola.....	9
Obrázek 10 Hodnotící kritéria.....	9
Obrázek 11 Nastavení kritéria.....	10
Obrázek 12 Minimální a maximální krok ke každému kritériu zvlášť	10
Obrázek 13 Zpřístupnění e-aukce	11
Obrázek 14 Příprava a odeslání výzvy k e-aukci	11
Obrázek 15 Odeslání výzvy k e-aukci	11
Obrázek 16 Dodavatelé a oprávnění uživatelé	12
Obrázek 17 Sledování E-aukce	12
Obrázek 18 Vstup do aukční síně	13
Obrázek 19 Zprávy e-aukce	13
Obrázek 20 Odeslání zprávy v e-aukci	14
Obrázek 21 Zobrazit hodnoty položek.....	14
Obrázek 22 Skrýt hodnoty položek	15
Obrázek 23 Změna nastavení e-aukce I.	15
Obrázek 24 Změna nastavení e-aukce II.....	16
Obrázek 25 Změna nastavení e-aukce III.....	16
Obrázek 26 Manuální prodloužení aukčního kola I.....	17
Obrázek 27 Manuální prodloužení aukčního kola II.	17
Obrázek 28 Manuální prodloužení aukčního kola III.....	17
Obrázek 29 Manuální prodloužení aukčního kola IV.....	18
Obrázek 30 Posunutí začátku aukčního kola.....	18

Obrázek 31 Přerušení aukčního kola I.....	19
Obrázek 32 Přerušení aukčního kola II.....	19
Obrázek 33 Vyloučení vybraného účastníka z e-aukce I.....	20
Obrázek 34 Vyloučení vybraného účastníka z e-aukce II.....	20
Obrázek 35 Zrušení aukčního kola I.....	21
Obrázek 36 Zrušení aukčního kola II.....	21
Obrázek 37 Výsledek hodnocení po provedení E-aukce	22
Obrázek 38 Seznam E-aukcí	22
Obrázek 39 Založení nové e-aukce	23
Obrázek 40 Formulář E-aukce.....	23