

Národní elektronický nástroj

Nestandardní stavy v NEN

24.3.2024

Obsah

1	Účel dokumentu.....	3
2	Nestandardní stavy v NEN.....	3
2.1	Zobrazení nestandardních stavů spuštěných nad ZP.....	4
2.2	Spuštění nestandardního stavu.....	4
2.3	Průběh nestandardních stavů.....	6
2.4	Nestandardního stavu č. 1 – Změna zadávacích podmínek.....	6
2.5	Nestandardní stav č. 46 – Úprava lhůty aktuálního typu podání.....	11
2.6	Nestandardní stav č. 26 – Zrušení hodnocení nabídek.....	12
2.7	Nestandardní stav č. 29 – Zrušení rozhodnutí zadavatele o výběru dodavatele.....	13
3	Číselníky nestandardních stavů v NEN.....	14
3.1	Nestandardní stavy v NEN pro veřejné zakázky.....	15
4	Seznam obrázků.....	16

1 Účel dokumentu

Životní cyklus zadávacího postupu je v rámci NEN tvořen:

- Hlavním procesem, tj. sledem dynamicky upravených formulářů, které vedou uživatele realizací zadávacího postupu
- Úkony zadavatele vykonávanými současně s hlavním procesem a
- Nestandardními stavy, prostřednictvím kterých smí uživatel řízeně a v souladu se zákonem provádět nápravná opatření v již proběhlých úkonech

Účelem této příručky je představení nestandardních stavů, prostřednictvím kterých smí uživatel řízeně a v souladu se zákonem provádět nápravná opatření v již proběhlých úkonech.

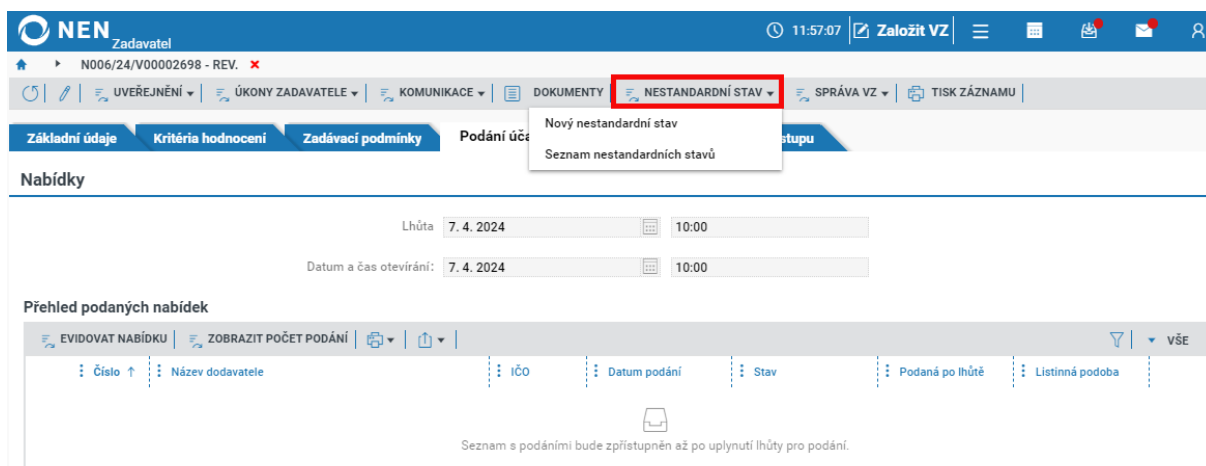
2 Nestandardní stavy v NEN

Účelem nestandardních stavů je v NEN překonat situace, kdy:

- Zadavatel zjistí, že v průběhu zadávacího postupu některým úkonem porušil ZZVZ nebo své vnitřní předpisy
- Úřad pro ochranu hospodářské soutěže rozhodne o nápravném opatření, pokud zadavatel nedodržel postup stanovený pro daný zadávací postup, přičemž tento postup podstatně ovlivnil nebo mohl ovlivnit zadávací postup

NEN nabízí zadavateli vždy omezenou množinu nestandardních stavů relevantních pro zadávací postup, nad kterým je stav spouštěn.

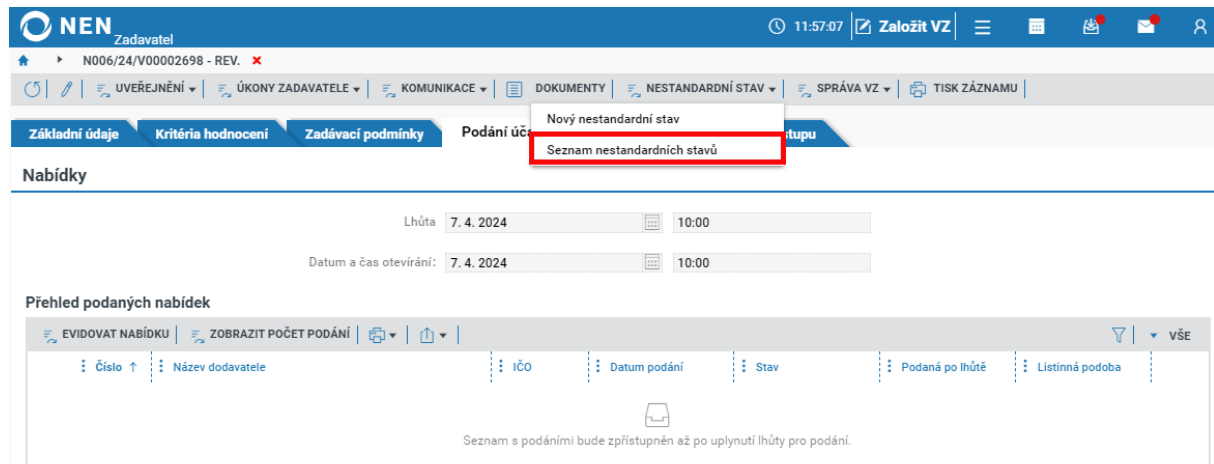
Uživatel si zobrazí dostupné funkcionality k nestandardním stavům prostřednictvím volby „Nestandardní stav“ z formulářového menu v detailu zadávacího postupu. Spuštění každého nestandardního stavu musí zadavatel v NEN odůvodnit.



Obrázek 1 Menu Nestandardní stav

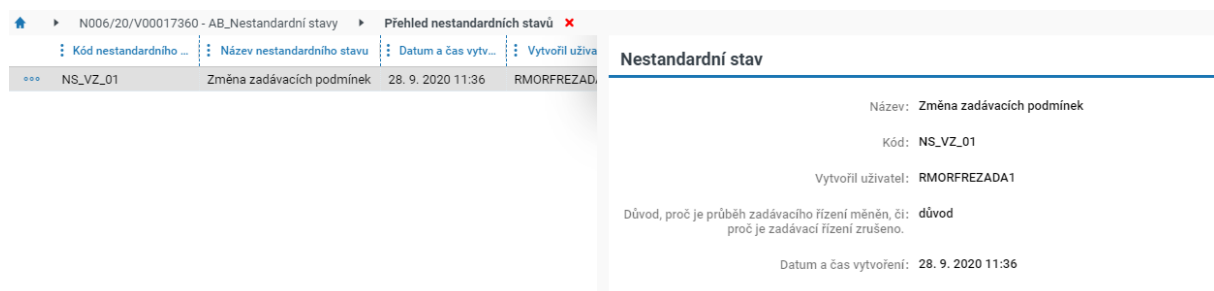
2.1 Zobrazení nestandardních stavů spuštěných nad ZP

Uživatel má možnost si v NEN zobrazit ke každému zadávacímu postupu přehled nestandardních stavů, které byly v minulosti k postupu spuštěny, a to prostřednictvím odkazu „Seznam nestandardních stavů“ z položky „Nestandardní stav“ ve formulářovém menu detailu zadávacího postupu.



Obrázek 2 Spuštění seznamu nestandardních stavů

Systém zobrazí formulář „Přehled nestandardních stavů“, který obsahuje seznam stavů spuštěných k příslušnému zadávacímu postupu v minulosti.



Obrázek 3 Formulář "Přehled nestandardních stavů"

Ke každému spuštěnému nestandardnímu stavu zde naleznete informace:

- O jaký nestandardní stav se jedná
- Kdy byl spuštěn
- Identifikaci uživatele, který stav spustil
- Důvod, proč byl průběh zadávacího řízení nestandardním stavem měněn
- Dokument přiložený uživatelem při spuštění stavu

2.2 Spuštění nestandardního stavu

Uživatel spustí nestandardní stav prostřednictvím tlačítka „Nový nestandardní stav“ z položky „Nestandardní stav“ ve formulářovém menu detailu zadávacího postupu.

The screenshot shows the NEN system interface. At the top, there is a navigation bar with the NEN logo and the text 'Zadavatel'. Below this, there is a breadcrumb trail: 'N006/24/V00002698 - REV. X'. A main menu bar contains several items: 'ULOŽIT', 'ZAHODIT ZMĚNY', 'UVEŘEJNĚNÍ', 'ÚKONY ZADAVATELE', 'KOMUNIKACE', 'DOKUMENTY', 'NESTANDARDNÍ STAV', 'SPRÁVA VZ', and 'TISK ZÁZNAMU'. The 'NESTANDARDNÍ STAV' item is highlighted with a red box, and a dropdown menu is visible below it with two options: 'Nový nestandardní stav' and 'Seznam nestandardních stavů'. Below the menu, there are input fields for 'Lhůta' (7. 4. 2024) and '10:00', and 'Datum a čas otevírání' (7. 4. 2024) and '10:00'. A section titled 'Přehled podaných nabídek' contains a table with columns: 'Číslo', 'Název dodavatele', 'IČO', 'Datum podání', 'Stav', 'Podaná po lhůtě', and 'Listinná podoba'. Below the table, there is a message: 'Seznam s podáními bude zpřístupněn až po uplynutí lhůty pro podání.'

Obrázek 4 Spuštění nového nestandardního stavu

Systém zobrazí formulář „Nový nestandardní stav“, prostřednictvím kterého vyberete z číselníku nestandardních stavů konkrétní položku a zaevidujete odůvodnění, proč je průběh zadávacího řízení měněn.

The screenshot shows the 'Nový nestandardní stav' form. At the top, there is a navigation bar with the NEN logo and the text 'Zadavatel'. Below this, there is a breadcrumb trail: 'N006/21/V00002667 - Nestandardní stavy' and 'Nový nestandardní stav X'. The form title is 'Nový nestandardní stav'. Below the title, there is a field for 'Zadávací postup: N006/21/V00002667 - Nestandardní stavy'. A red asterisk indicates a required field: '*Nestandardní stav:'. Below this, there is a dropdown menu. Another red asterisk indicates a required field: '*Důvod, proč je průběh zadávacího řízení měněn, či proč je zadávací řízení zrušeno.' Below this, there is a text area with the number '0' and a large empty yellow box for input. At the bottom right, there is a green button labeled 'SPUSTIT A VRÁTIT SE'.

Obrázek 5 Formulář „Nový nestandardní stav“

Po výběru konkrétního nestandardního stavu se formulář rozšíří o další náležitosti, jejichž vyplnění je nutné pro úspěšné spuštění stavu a také o popis nestandardního stavu.

NEN
Zadavatel

14:14:02 | Založit VZ

N006/21/V00002667 - Nestandardní stavy > Nový nestandardní stav

Nový nestandardní stav

Zadávací postup: N006/21/V00002667 - Nestandardní stavy

*Nestandardní stav: NS_VZ_01 | Změna zadávacích podmínek

Popis nestandardního stavu: Na základě žádosti o dodatečné informace/vysvětlení zadávací dokumentace nebo z rozhodnutí zadavatele bez žádosti o dodatečné informace/vysvětlení zadávací dokumentace došlo ke změně zadávacích podmínek.

Zadavatel tuto skutečnost oznámí všem dodavatelům, kteří požádali o poskytnutí zadávací dokumentace nebo kterým byla zadávací dokumentace poskytnuta. Zadavatel uveřejní dodatečné informace/vysvětlení zadávací dokumentace, včetně přesného znění žádosti, ve Věstníku NEN a na profilu zadavatele, pokud má zadavatel profil v NEN.

Zadavatel rozhodne, bude-li prodloužena lhůta pro podání předběžného zájmu/žádosti o účast/předběžných nabídek/nabídek či nikoliv, a v případě nutnosti zpracuje opravný formulář a odešle jej k uveřejnění ve Věstníku veřejných zakázek.

*Důvod, proč je průběh zadávacího řízení měněn, či proč je zadávací řízení zrušeno.
0

SPUSTIT A VRÁTIT SE

Obrázek 6 Rozšíření formuláře "Nový nestandardní stav"

Spuštění nestandardního stavu provedete prostřednictvím tlačítka „Spustit a vrátit se“ v dolní části formuláře.

2.3 Průběh nestandardních stavů

Průběh nestandardního stavu je odlišný pro každý nestandardní stav. Existují 2 hlavní způsoby chování NEN při spuštění nestandardního stavu:

- NEN buď rozšíří formulář „Nový nestandardní stav“ o další náležitosti, jejichž vyplnění je nutné pro úspěšné provedení nestandardního stavu, nebo
- Po spuštění nestandardního stavu uživateli NEN zobrazí informaci o tom, které kroky by měl uživatel dále sám v NEN či mimo NEN provést

2.4 Nestandardního stavu č. 1 – Změna zadávacích podmínek

Nestandardní stav je možné spustit pouze ve lhůtě pro podání nabídek. Po uplynutí lhůty pro podání nabídek/žádosti o účast/... již není možné nestandardní stav spustit.

Popis a účel nestandardního stavu

Na základě žádosti o vysvětlení zadávací dokumentace nebo z rozhodnutí zadavatele bez žádosti o vysvětlení zadávací dokumentace došlo ke změně zadávacích podmínek. Zadavatel tuto skutečnost oznámí všem dodavatelům, kteří požádali o poskytnutí zadávací dokumentace nebo kterým byla zadávací dokumentace poskytnuta. Zadavatel uveřejní vysvětlení zadávací dokumentace, včetně přesného znění žádosti, ve Věstníku NEN a na profilu zadavatele, pokud má zadavatel profil v NEN. Zadavatel rozhodne, bude-li prodloužena lhůta pro podání nabídek či nikoliv, a v případě nutnosti zpracuje opravný formulář a odešle jej k uveřejnění ve Věstníku veřejných zakázek.

Průběh nestandardního stavu

1. Zobrazte si detail veřejné zakázky, u které došlo ke změně zadávacích podmínek, a spusťte nestandardní stav prostřednictvím tlačítka „**Nový nestandardní stav**“ z položky „**Nestandardní stav**“ ve formulářovém menu detailu zadávacího postupu.

The screenshot shows the NEN system interface. At the top, there is a navigation bar with the NEN logo and 'Zadavatel'. Below it, a breadcrumb trail shows 'N006/24/V00002698 - REV. X'. A menu bar contains several options: 'ULOŽIT', 'ZAHODIT ZMĚNY', 'UVEŘEJNĚNÍ', 'ÚKONY ZADAVATELE', 'KOMUNIKACE', 'DOKUMENTY', 'NESTANDARDNÍ STAV', 'SPRÁVA VZ', and 'TISK ZÁZNAMU'. The 'NESTANDARDNÍ STAV' menu is open, showing 'Nový nestandardní stav' (highlighted with a red box) and 'Seznam nestandardních stavů'. Below the menu, there are input fields for 'Lhůta' (7. 4. 2024) and 'Datum a čas otevření' (7. 4. 2024). A section titled 'Přehled podaných nabídek' contains a table with columns: 'Číslo', 'Název dodavatele', 'IČO', 'Datum podání', 'Stav', 'Podaná po lhůtě', and 'Listinná podoba'. A message below the table states: 'Seznam s podáními bude zpřístupněn až po uplynutí lhůty pro podání.'

Obrázek 7 Nový nestandardní stav

2. Na formuláři „**Nový nestandardní stav**“ vyberte z číselníku nestandardních stavů příslušnou položku a volbu potvrďte stisknutím tlačítka „**VYBRAT**“.

The screenshot shows the NEN system interface with the 'Nový nestandardní stav' form. The breadcrumb trail is 'N006/24/V00002698 - REV. X' > 'Nový nestandardní stav' > 'Nestandardní stavy X'. A dropdown menu is open, showing a list of non-standard status options. The first option is 'NS_VZ_01 Změna zadávacích podmínek' and the second is 'NS_VZ_46 Úprava lhůty aktuálního podání'. Both options have a 'VYBRAT' button next to them.

Obrázek 8 Výběr nestandardního stavu Změna zadávacích podmínek

3. Vložte do pole „**Důvod, proč je průběh zadávacího řízení měněn, či proč je zadávací řízení zrušeno**“ odůvodnění spuštění nestandardního stavu a stiskněte tlačítko „**Spustit a vrátit se**“.

Obrázek 9 Spuštění nestandardního stavu Změna zadávacích podmínek

- Nyní můžete editovat potřebné údaje. Po dokončení editace stiskněte tlačítko „Ukončit změnu zadávacích podmínek“ v horním menu VZ.

Automaticky zpřístupnit	Soubor	Název dokumentu ↑	Typ dokumentu	Datum a čas vložení	Anti
✗	Změna zadávací dokumentace.docx	Změna zadávací dokumentace.docx	Zadávací dokumentace_jednofázové ZŘ ZZVZ	20. 3. 2024 15:06	Dokur
✓	Zadávací dokumentace.docx	Zadávací dokumentace.docx	Zadávací dokumentace_jednofázové ZŘ ZZVZ	20. 3. 2024 14:09	Dokur

Obrázek 10 Ukončení změny zadávacích podmínek

- System při stisknutí tlačítka „Ukončit změnu zadávacích podmínek“ neuveřejnění automaticky změny na profil zadavatele/Věstník NEN, ale zobrazí formulář „Uveřejnění změn zadávací

dokumentace“, ve kterém zadavatel může vybrat nově nahranou zadávací dokumentaci a uveřejnit ji.

Uveřejnění změn

Automaticky uveřejnit změny

Dokumenty pro uveřejnění

Název dokumentu	Soubor	Datum a čas vložení	Typ dokumentu	Podepsán
<input checked="" type="checkbox"/> Změna zadávací dokumentace.docx	Změna zadávací dokumentace.docx	20. 3. 2024 15:06	Zadávací dokumentace_jednofázové ZŘ ZZ...	<input checked="" type="checkbox"/>

UKONČIT ZMĚNU

Obrázek 11 Uveřejnění nových zadávacích podmínek

- Po změně zadávacích podmínek můžete vytvořit „Vysvětlení zadávací dokumentace“, odeslat relevantním účastníkům a uveřejnit na profilu zadavatele NEN. Vysvětlení zadávací dokumentace provedete přes „Úkony zadavatele“.

Úkony zadavatele

- Vysvětlení zadávací dokumentace
- Poskytnutí zadávací dokumentace
- Námítky
- Vyloučení dodavatele
- Zrušení zadávacího řízení
- Evidence oznámení o neúčasti
- Komise/porota - založení, jednání
- Označit (ne)postupující varianty

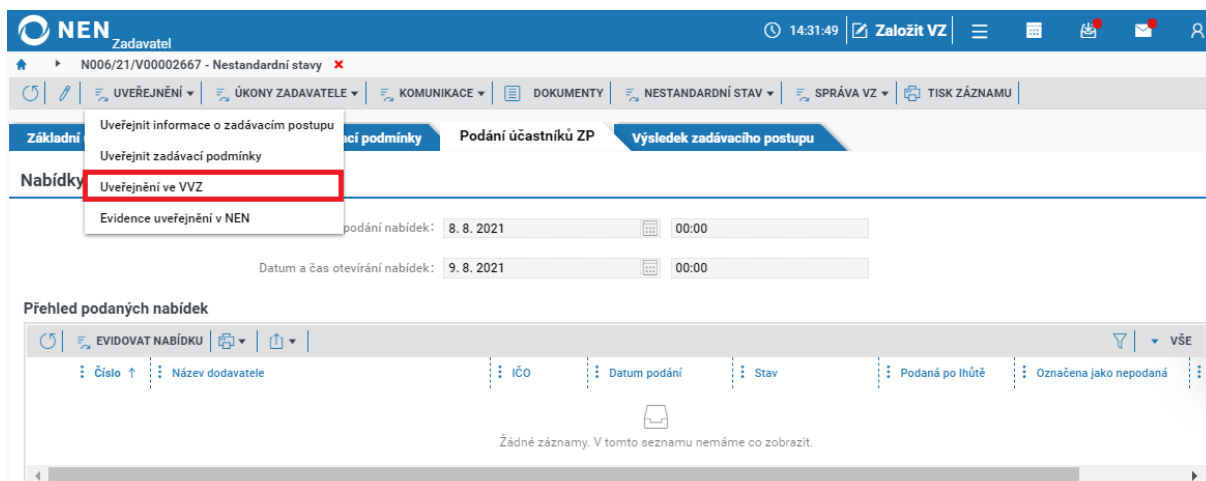
Podání účastníků ZP	Výsledek zadávacího postupu
8. 2021	00:00
8. 2021	00:00

Obrázek 12 Možnost vytvořit, odeslat a uveřejnit vysvětlení zadávací dokumentace

7. Pokud chcete:

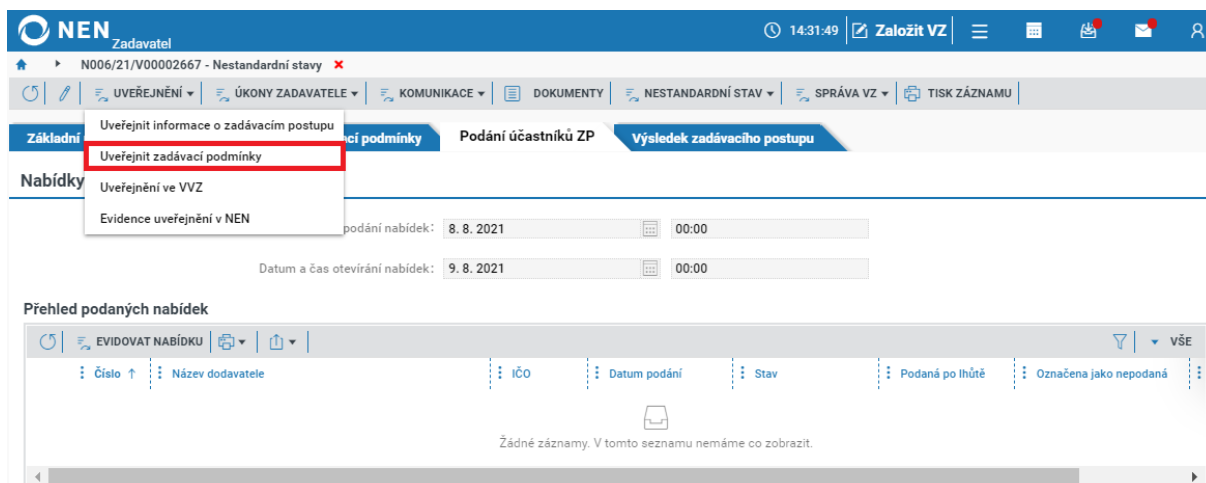
- a. Odeslat opravný formulář do VVZ nebo
- b. Zaevidovat odeslání opravného formuláře do VVZ

Klikněte na tlačítko „Uveřejnění“ v horním menu formuláře a následně na „Uveřejnění ve VVZ“.



Obrázek 13 Elektronické odeslání nebo zaevidování odeslání formuláře do VVZ

8. Pokud jste aktualizovali zadávací dokumentaci, případně odůvodnění veřejné zakázky, můžete novou verzi uveřejnit pomocí volby „Uveřejnění“ – „Uveřejnit zadávací podmínky“ v horním menu formuláře.



Obrázek 14 Uveřejnění opravené zadávací dokumentace a dalších informací na profil zadavatele NEN a Věstník NEN

9. V tuto chvíli jsou všechny změněné informace uveřejněny a systém dle nich řídí další postupy v rámci administrace zadávacího postupu.

2.5 Nestandardní stav č. 46 – Úprava lhůty aktuálního typu podání

Popis a účel nestandardního stavu

Zadavatel se rozhodl upravit pouze lhůtu aktuálního typu podání bez jakýchkoliv jiných změn v zadávacích podmínkách. Lhůtu aktuálního podání lze v NEN změnit bez nutnosti spuštění nestandardního stavu „Změna zadávacích podmínek“. Lhůtu nelze změnit po jejím uplynutí.

Průběh nestandardního stavu

1. Zobrazte si detail veřejné zakázky, u které chcete provést úpravu lhůty aktuálního typu podání a spusťte nestandardní stav prostřednictvím tlačítka „**Nový nestandardní stav**“ z položky „**Nestandardní stav**“ ve formulářovém menu detailu zadávacího postupu.

The screenshot shows the NEN system interface. At the top, there is a navigation bar with the NEN logo and 'Zadavatel'. Below it, there is a breadcrumb trail: 'N006/24/V00002698 - REV. x'. A menu bar contains various options: 'ULOŽIT', 'ZAHODIT ZMĚNY', 'UVEŘEJNĚNÍ', 'ÚKONY ZADAVATELE', 'KOMUNIKACE', 'DOKUMENTY', 'NESTANDARDNÍ STAV', 'SPRÁVA VZ', and 'TISK ZÁZNAMU'. The 'NESTANDARDNÍ STAV' menu is open, showing two options: 'Nový nestandardní stav' (highlighted with a red box) and 'Seznam nestandardních stavů'. Below the menu, there are input fields for 'Lhůta' (7. 4. 2024) and 'Datum a čas otevírání' (7. 4. 2024). The main content area is titled 'Přehled podaných nabídek' and contains a table with columns: 'Číslo', 'Název dodavatele', 'IČO', 'Datum podání', 'Stav', 'Podaná po lhůtě', and 'Listinná podoba'. A message below the table states: 'Seznam s podáními bude zpřístupněn až po uplynutí lhůty pro podání.'

Obrázek 15 Nový nestandardní stav

2. Na formuláři „**Nový nestandardní stav**“ vyberte z číselníku nestandardních stavů příslušnou položku a volbu potvrďte stisknutím tlačítka „**VYBRAT**“.

The screenshot shows the NEN system interface with the 'Nový nestandardní stav' form. The breadcrumb trail is: 'N006/24/V00002698 - REV. x' > 'Nový nestandardní stav' > 'Nestandardní stavy x'. There is a search bar and a filter dropdown set to 'VŠE'. Below, there is a table with columns 'Kód' and 'Název'. Two rows are visible: 'NS_VZ_01 Změna zadávacích podmínek' and 'NS_VZ_46 Úprava lhůty aktuálního podání'. The 'NS_VZ_46' row is highlighted with a red box, and a 'VYBRAT' button is visible next to it.

Obrázek 16 Výběr nestandardního stavu Úprava lhůty aktuálního typu podání

3. Vložte do pole „**Důvod, proč je průběh zadávacího řízení měněn, či proč je zadávací řízení zrušeno**“ odůvodnění spuštění nestandardního stavu. Následně uveďte **novou lhůtu aktuálního podání a nové datum pro čas konání otevírání aktuálního podání** a stiskněte tlačítko „**Spustit a vrátit se**“. Stisknutím tlačítka dojde k automatickému uveřejnění změny.

Obrázek 17 Spuštění nestandardního stavu Úprava lhůty aktuálního typu podání

4. V tuto chvíli je změna lhůty aktuálního typu podání zaznamenána a měli byste informovat dotčené dodavatele o provedené změně, např. prostřednictvím Ostatní komunikace s dodavatelem nebo prostřednictvím Vysvětlení zadávací dokumentace.

2.6 Nestandardní stav č. 26 – Zrušení hodnocení nabídek

Popis a účel nestandardního stavu

Zadavatel se rozhodl zrušit hodnocení nabídek hodnotící komisí nebo hodnocení nabídek bylo zrušeno ÚOHS. Zadavatel bude muset zopakovat hodnocení nabídek. Hodnocení nabídek provede jiná hodnotící komise, případně provede nové hodnocení nabídek sám zadavatel.

Průběh nestandardního stavu

1. Zobrazte si detail veřejné zakázky, u které došlo ke zrušení hodnocení nabídek a spusťte nestandardní stav prostřednictvím tlačítka „Nový nestandardní stav“ z položky „Nestandardní stav“ ve formulářovém menu detailu zadávacího postupu.

Číslo	Název dodavatele	IČO	Datum podání	Pořadí	Bodová hodnota	Vyfoučený dodavatel
001	Dodavatel - školení 1	25388304	19. 7. 2021 14:48	1	100	
002	Dodavatel - školení 2	12345678	19. 7. 2021 14:51	2	85,7142857142857	

Obrázek 18 Nový nestandardní stav

- Na formuláři „Nový nestandardní stav“ vyberte z číselníku nestandardních stavů příslušnou položku a volbu potvrďte stisknutím tlačítka „VYBRAT“.

	Kód ↑	Název
VYBRAT	NS_VZ_26	Zrušení hodnocení nabídek (autoremedura nebo nápravné opatření ÚOHS)
VYBRAT	NS_VZ_29	Zrušení rozhodnutí zadavatele o výběru dodavatele (autoremedura nebo nápravné opatření ÚOHS)
VYBRAT	NS_VZ_34	Zrušení vyloučení dodavatele (autoremedura nebo nápravné opatření ÚOHS)
VYBRAT	NS_VZ_42	Zrušení vyloučení pro nezpůsobilost
VYBRAT	NS_VZ_43	Zrušení vyloučení dodavatele v posouzení splnění podmínek účasti v zadávacím řízení
VYBRAT	NS_VZ_44	Zrušení označení nabídky/předběžné nabídky/žádosti o účast/předběžného zájmu jako nepodané

Obrázek 19 Výběr nestandardního stavu Zrušení hodnocení nabídek

- Vložte do pole „Důvod, proč je průběh zadávacího řízení měněn, či proč je zadávací řízení zrušeno“ odůvodnění spuštění nestandardního stavu a stiskněte tlačítko „Spustit a vrátit se“.

Zadávací postup: N006/21/V00002667 - Nestandardní stav

* Nestandardní stav: NS_VZ_26 | Zrušení hodnocení nabídek (autoremedura nebo nápravné opatření ÚOHS)

Popis nestandardního stavu: Zadavatel se rozhodl zrušit hodnocení nabídek hodnotící komisí nebo hodnocení nabídek bylo zrušeno ÚOHS. Zadavatel bude muset zopakovat hodnocení nabídek. Hodnocení nabídek provede jiná hodnotící komise, případně provede nové hodnocení nabídek sám zadavatel.

* Důvod, proč je průběh zadávacího řízení měněn, či proč je zadávací řízení zrušeno:
0

SPUSTIT A VRÁTIT SE

Obrázek 20 Spuštění nestandardního stavu Zrušení hodnocení nabídek

- Nyní můžete na záložce „Hodnocení“ provést nové hodnocení nabídek.

2.7 Nestandardní stav č. 29 – Zrušení rozhodnutí zadavatele o výběru dodavatele

Popis a účel nestandardního stavu

Zadavatel se rozhodl zrušit své rozhodnutí o výběru dodavatele, nebo rozhodnutí o výběru dodavatele bylo zrušeno ÚOHS. Zadavatel se rozhodl, že nebude opakovat hodnocení nabídek, ale pouze vybere jiného dodavatele.

Průběh nestandardního stavu

- Zobrazte si detail veřejné zakázky, u které došlo ke zrušení rozhodnutí o výběru dodavatele a spusťte nestandardní stav prostřednictvím tlačítka „Nový nestandardní stav“ z položky „Nestandardní stav“ ve formulářovém menu detailu zadávacího postupu.

The screenshot shows the NEN system interface. At the top, there is a navigation bar with the NEN logo and the text 'Zadavatel'. Below it, there is a breadcrumb trail: 'N006/21/V00002667 - Nestandardní stavy'. A menu bar contains several options: 'UVEŘEJNĚNÍ', 'ÚKONY ZADAVATELE', 'KOMUNIKACE', 'DOKUMENTY', 'NESTANDARDNÍ STAV', 'SPRÁVA VZ', and 'TISK ZÁZNAMU'. Below the menu bar, there are tabs for 'Základní údaje', 'Kritéria hodnocení', 'Zadávací podmínky', 'Podání účasti', and 'zadávacího postupu'. The 'Nový nestandardní stav' option is highlighted in red. Below the tabs, there is a section titled 'Vybraný účastník' and a table with columns: 'Pořadí', 'IČO', 'Název dodavatele', 'Datum podání', 'Vybraný dodavatel', 'Splnění podmínek', and 'Vyloučen'.

Pořadí	IČO	Název dodavatele	Datum podání	Vybraný dodavatel	Splnění podmínek	Vyloučen
1	25388304	Dodavatel - školení 1	19. 7. 2021 14:48	✓	✓	
2	12345678	Dodavatel - školení 2	19. 7. 2021 14:51	✗		

Obrázek 21 Nový nestandardní stav

- Na formuláři „Nový nestandardní stav“ vyberte z číselníku nestandardních stavů příslušnou položku a volbu potvrďte stisknutím tlačítka „VYBRAT“.

The screenshot shows the NEN system interface. At the top, there is a navigation bar with the NEN logo and the text 'Zadavatel'. Below it, there is a breadcrumb trail: 'N006/21/V00002667 - Nestandardní stavy' > 'Nový nestandardní stav' > 'Nestandardní stavy'. A table lists several standard status options, each with a 'VYBRAT' button. The option 'NS_VZ_29' is highlighted in red.

Kód	Název
VYBRAT NS_VZ_26	Zrušení hodnocení nabídek (autoremedura nebo nápravné opatření ÚOHS)
VYBRAT NS_VZ_29	Zrušení rozhodnutí zadavatele o výběru dodavatele (autoremedura nebo nápravné opatření ÚOHS)
VYBRAT NS_VZ_34	Zrušení vyloučení dodavatele (autoremedura nebo nápravné opatření ÚOHS)
VYBRAT NS_VZ_42	Zrušení vyloučení pro nezpůsobilost
VYBRAT NS_VZ_43	Zrušení vyloučení dodavatele v posouzení splnění podmínek účasti v zadávacím řízení
VYBRAT NS_VZ_44	Zrušení označení nabídky/předběžné nabídky/žádosti o účast/předběžného zájmu jako nepodané

Obrázek 22 Výběr nestandardního stavu Zrušení rozhodnutí zadavatele o výběru dodavatele

- Vložte do pole „Důvod, proč je průběh zadávacího řízení měněn, či proč je zadávací řízení zrušeno“ odůvodnění spuštění nestandardního stavu a stiskněte tlačítko „Spustit a vrátit se“.

The screenshot shows the NEN system interface. At the top, there is a navigation bar with the NEN logo and the text 'Zadavatel'. Below it, there is a breadcrumb trail: 'N006/21/V00002667 - Nestandardní stavy' > 'Nový nestandardní stav'. The main content area is titled 'Nový nestandardní stav'. It shows the 'Zadávací postup: N006/21/V00002667 - Nestandardní stavy' and a dropdown menu for 'Nestandardní stav' with the selected option 'NS_VZ_29 | Zrušení rozhodnutí zadavatele o výběru dodavatele (autoremedura)'. Below this, there is a text area for 'Popis nestandardního stavu' and a text area for 'Důvod, proč je průběh zadávacího řízení měněn, či proč je zadávací řízení zrušeno.' The latter is highlighted in red. At the bottom right, there is a red button labeled 'SPUSTIT A VRÁTIT SE'.

Obrázek 23 Spuštění nestandardního stavu Zrušení rozhodnutí zadavatele o výběru dodavatele

- Nyní můžete provést nový výběr dodavatele.

3 Číselníky nestandardních stavů v NEN

Předmětem této kapitoly je představení rozsahu nestandardních stavů, které NEN pokrývá svou funkcionalitou. U každého nestandardního stavu je uveden stručný popis nestandardního stavu a jeho účel.

3.1 Nestandardní stavy v NEN pro veřejné zakázky

Číselník nestandardních stavů pro veřejné zakázky pokrývá následující situace:

#	Nestandardní stav	Popis a účel nestandardního stavu
1	Změna zadávací dokumentace	Na základě žádosti o dodatečné informace nebo z rozhodnutí zadavatele bez žádosti o dodatečné informace došlo ke změně zadávacích podmínek. Zadavatel tuto skutečnost oznámí všem dodavatelům, kteří požádali o poskytnutí zadávací dokumentace nebo kterým byla zadávací dokumentace poskytnuta. Zadavatel uveřejní dodatečné informace, včetně přesného znění žádosti, ve Věstníku NEN a na profilu zadavatele, pokud má zadavatel profil v NEN. Zadavatel rozhodne, bude-li prodloužena lhůta pro podání nabídek či nikoliv, a v případě nutnosti zpracuje opravný formulář a odešle jej k uveřejnění ve Věstníku veřejných zakázek.
5	Zrušení rozhodnutí o zrušení zadávacího řízení	Zadavatel se rozhodl zrušit rozhodnutí o zrušení zadávacího řízení nebo o zrušení rozhodnutí pravomocně rozhodl ÚOHS.
26	Zrušení hodnocení nabídek (autoremedura nebo nápravné opatření ÚOHS)	Zadavatel se rozhodl zrušit hodnocení nabídek hodnotící komisí nebo hodnocení nabídek bylo zrušeno ÚOHS. Zadavatel bude muset zopakovat hodnocení nabídek. Hodnocení nabídek provede jiná hodnotící komise, případně provede nové hodnocení nabídek sám zadavatel.
27	Zrušení vyloučení uchazeče v rámci e-aukce	Zadavatel se rozhodl zrušit vyloučení uchazeče v rámci e-aukce nebo bylo vyloučení uchazeče zrušeno ÚOHS. Zadavatel bude muset zařadit nabídku uchazeče do e-aukce.
29	Zrušení rozhodnutí zadavatele o výběru dodavatele (autoremedura nebo nápravné opatření ÚOHS)	Zadavatel se rozhodl zrušit své rozhodnutí o výběru dodavatele, nebo r bylo zrušeno ÚOHS. Zadavatel se rozhodl, že nebude opakovat hodnocení nabídek, ale pouze vybere jiného dodavatele.
34	Zrušení vyloučení dodavatele (autoremedura nebo nápravné opatření ÚOHS)	Zadavatel zruší své rozhodnutí o vyloučení dodavatele v zadávacím řízení, nebo bylo rozhodnutí zrušeno ÚOHS.
42	Zrušení vyloučení pro nezpůsobilost	Zadavatel zruší své rozhodnutí o vyloučení dodavatele pro nezpůsobilost.
43	Zrušení vyloučení dodavatele v posouzení splnění podmínek účasti v zadávacím řízení	Zadavatel zruší své rozhodnutí o vyloučení dodavatele v posouzení splnění podmínek účasti v zadávacím řízení, nebo bylo rozhodnutí zrušeno ÚOHS.
44	Zrušení označení nabídky jako nepodané	Zadavatel zruší své rozhodnutí o označení nabídky jako nepodané, nebo bylo rozhodnutí zrušeno ÚOHS.
46	Úprava lhůty aktuálního podání	Zadavatel se rozhodl upravit pouze lhůtu aktuálního typu podání bez jakýchkoliv jiných změn v zadávacích podmínkách. Lhůtu aktuálního podání lze v NEN změnit bez nutnosti spuštění nestandardního stavu „Změna zadávacích podmínek“. Lhůtu nelze změnit po jejím uplynutí.

4 SEZNAM OBRÁZKŮ

Obrázek 1 Menu Nestandardní stav	3
Obrázek 2 Spuštění seznamu nestandardních stavů.....	4
Obrázek 3 Formulář "Přehled nestandardních stavů"	4
Obrázek 4 Spuštění nového nestandardního stavu	5
Obrázek 5 Formulář „Nový nestandardní stav“	5
Obrázek 6 Rozšíření formuláře "Nový nestandardní stav"	6
Obrázek 7 Nový nestandardní stav.....	7
Obrázek 8 Výběr nestandardního stavu Změna zadávacích podmínek	7
Obrázek 9 Spuštění nestandardního stavu Změna zadávacích podmínek.....	8
Obrázek 10 Ukončení změny zadávacích podmínek.....	8
Obrázek 11 Uveřejnění nových zadávacích podmínek.....	9
Obrázek 12 Možnost vytvořit, odeslat a uveřejnit vysvětlení zadávací dokumentace	9
Obrázek 13 Elektronické odeslání nebo zaevidování odeslání formuláře do VVZ.....	10
Obrázek 14 Uveřejnění opravené zadávací dokumentace a dalších informací na profil zadavatele NEN a Věstník NEN.....	10
Obrázek 15 Nový nestandardní stav.....	11
Obrázek 16 Výběr nestandardního stavu Úprava lhůty aktuálního typu podání.....	11
Obrázek 17 Spuštění nestandardního stavu Úprava lhůty aktuálního typu podání	12
Obrázek 18 Nový nestandardní stav.....	12
Obrázek 19 Výběr nestandardního stavu Zrušení hodnocení nabídek	13
Obrázek 20 Spuštění nestandardního stavu Zrušení hodnocení nabídek.....	13
Obrázek 21 Nový nestandardní stav.....	14
Obrázek 22 Výběr nestandardního stavu Zrušení rozhodnutí zadavatele o výběru dodavatele ..	14
Obrázek 23 Spuštění nestandardního stavu Zrušení rozhodnutí zadavatele o výběru dodavatele	14